

VIDEO NELLA DIDATTICA: COME CREARLI E UTILIZZARLI



LAURA DE BIAGGI

Docente di Matematica e Fisica, esperta di coding, impegnata nella sperimentazione e nell'innovazione didattica. Formatrice degli animatori digitali, team dell'innovazione e docenti per l'UST Ufficio Scolastico Territoriale di Varese.

Video nella didattica: perché e come

- Semplificare concetti
- Riassumere concetti
- Coinvolgere della classe
- Linguaggio utilizzato/privilegiato dai ragazzi

- Fase preparatoria per un didattica «capovolta»
- Durante la lezione
- Dopo la lezione come consolidamento

Video nella didattica: fase di progettazione

- Raccogliere materiale in una cartella (immagini, testi in word, musica,...)
- Ricercare immagini in rete
- Definire uno «storyboard» su carta o in digitale (immagini e testi)



Oggi vedremo

- Adobe Spark Video



- WeVideo



- Introduzione a VSDC



Adobe Spark Video

- Web app
- App Android e iOS
- Per creare pagine web, video brevi e post social
- Per la condivisione
- Per il lavoro collaborativo



Adobe Spark Video

<https://spark.adobe.com/it-IT/make/video-maker/>

 Adobe Spark

Inizia ora gratis

Crea video gratuiti con Adobe Spark

Aggiungi musica ai tuoi video in pochi minuti. Senza nessuna competenza di progettazione.

Crea subito il tuo video

Un'interfaccia semplice da usare ti consente di creare video accattivanti senza nessuna competenza di progettazione.

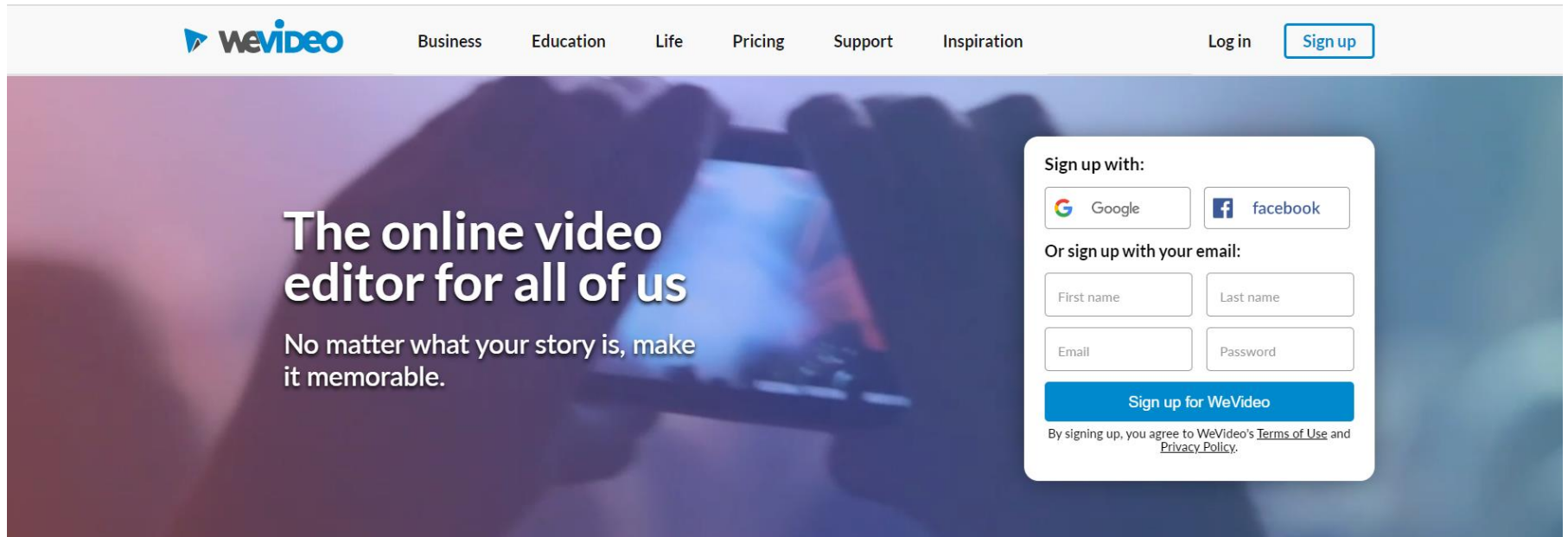
WeVideo

- Web app
- App Android e iOS
- Interfaccia semplice nella versione storyboard
- Grafica moderna
- Per creare video accattivanti con layout già pronti



WeVideo

<https://www.wevideo.com/sign-up>



A screenshot of the WeVideo website's sign-up page. The background is a blurred image of hands holding a smartphone. The page features a navigation bar with the WeVideo logo and links for Business, Education, Life, Pricing, Support, and Inspiration. On the right side of the navigation bar, there are 'Log in' and 'Sign up' buttons. The main content area contains a headline and a sub-headline. On the right side of the main content area, there is a sign-up form with options to sign up with Google or Facebook, or with an email address. The form includes input fields for first name, last name, email, and password, and a 'Sign up for WeVideo' button. Below the button, there is a small disclaimer about terms of use and privacy policy.

wevideo Business Education Life Pricing Support Inspiration Log in [Sign up](#)

The online video editor for all of us

No matter what your story is, make it memorable.

Sign up with:

 Google  facebook

Or sign up with your email:

First name Last name

Email Password

[Sign up for WeVideo](#)

By signing up, you agree to WeVideo's [Terms of Use](#) and [Privacy Policy](#).

VSDC



LUNEDÌ DIGITALI PREMIUM

Spazio alle domande

- Scrivi le tue domande al relatore nella sezione «domande» della barra laterale destra



WEBINAR

Grazie!

eventi.digitali@deascuola.it



blog.deascuola.it



deascuola.it



[/DeAScuola](https://www.facebook.com/DeAScuola)



[@DeAScuola](https://twitter.com/DeAScuola)



[deascuola](https://www.instagram.com/deascuola)