

la
SCUOLA

14 aprile 2021





Il Curriculum dello studente

Damiano Previtali

Il Curriculum dello studente

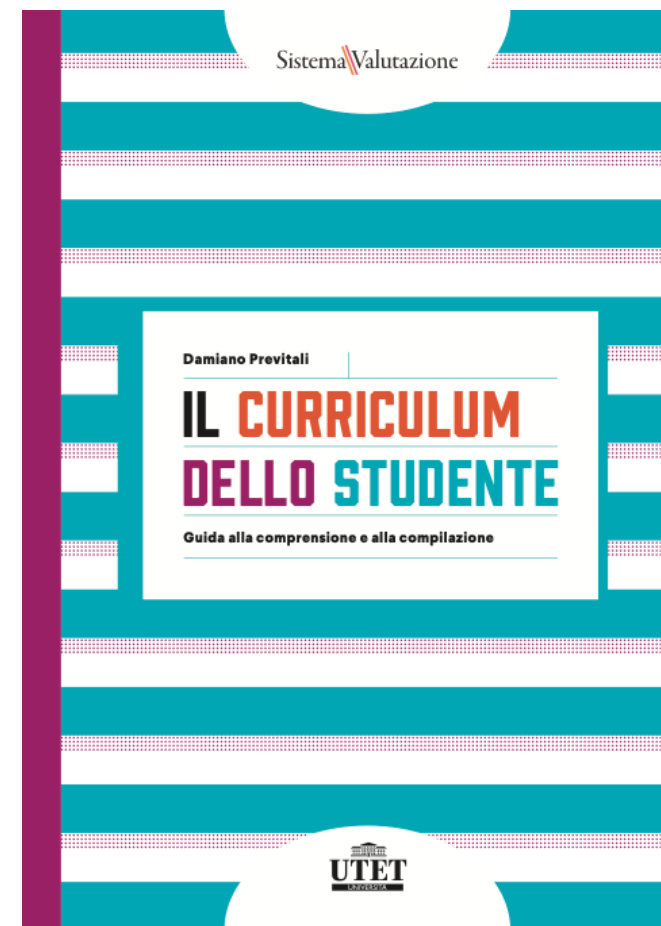


Ministero dell'Istruzione

Damiano Previtali

IL CURRICULUM DELLO STUDENTE

Ed. UTET 2021



Clicca [QUI](#) per saperne di più



**PRIMA DI INIZIARE:
di cosa stiamo parlando?**

Damiano Previtali

Ministero dell'Istruzione
Dirigente Sistema Nazionale di Valutazione

*“Alla domanda chi sei tu e perché vivi noi non abbiamo risposta, e neppure ce ne curiamo; **ma se vuoi conoscere le leggi del mondo**, quelle delle combinazioni chimiche o quelle dello sviluppo degli organismi, quelle dei corpi e delle loro forme e le relazioni fra i numeri e le grandezze, o se vuoi conoscere le leggi della tua intelligenza, **ebbene per tutto ciò noi ti daremo risposte chiare, precise e inoppugnabili**”*

L. N. Tolstoj, *La confessione*. Ed. SE, Milano 2000, pag. 36

DI COSA STIAMO PARLANDO?

- **La personalizzazione** dei piani di studio, del profilo culturale educativo e professionale, dei processi di insegnamento e di apprendimento
- **L'integrazione fra gli apprendimenti** in ambito formale (intra moenia) e gli apprendimenti in ambiti non formale e informale (extra moenia)
- **L'autorientamento e l'orientamento** (all'università e al mondo del lavoro)

L'APPRENDIMENTO

Apprendimento formale: apprendimento che si attua nel sistema di istruzione e formazione e nelle università e istituzioni di alta formazione artistica, musicale e coreutica, e che si conclude con il conseguimento di un titolo di studio.

Apprendimento non formale: apprendimento caratterizzato da una scelta intenzionale della persona, che si realizza al di fuori dei sistemi di apprendimento formale, in ogni organismo che persegua scopi educativi e formativi, anche del volontariato, del servizio civile nazionale e del privato sociale.

Apprendimento informale: apprendimento che, anche a prescindere da una scelta intenzionale, si realizza nello svolgimento, da parte di ogni persona, di attività nelle situazioni di vita quotidiana e nelle interazioni che in essa hanno luogo, nell'ambito del contesto di lavoro, familiare e del tempo libero.

L'APPRENDIMENTO PERMANENTE

Apprendimento permanente: qualsiasi attività intrapresa dalla persona in modo formale, non formale e informale, nelle varie fasi della vita, al fine di migliorare le conoscenze, le capacità e le competenze, in una prospettiva di crescita personale, civica, sociale e occupazionale.

PIAAC, *Programme for the International Assessment of Adult Competencies (2016)*

In Italia l'analfabetismo funzionale tra i 16 e i 65 anni è del 27,9%

Circa 3 Italiani su 10 sono analfabeti di ritorno

IL FUTURO STA NELL'INTEGRAZIONE

COGNITIVE SKILLS

- Abilità di calcolo
- Abilità verbali
- Abilità logiche
- Abilità mnemoniche



NON COGNITIVE SKILLS

- Resilienza
- Motivazione
- Coscienziosità
- Estroversione
- Proattività



Vedi studi del premio Nobel James J. Heckman.

Heckman J.J., Kautz T., *Formazione e valutazione del capitale umano*, Collana Fondazione per la Scuola, Il Mulino, Bologna, 2016

Vedi: Chiosso G, Poggi A. M., Vittadini G. (a cura di) *Viaggio nelle character skills. Persone, relazioni, valori*. Collana Fondazione per la scuola Compagnia San Paolo. Ed. Il Mulino Bologna 2021.

UNA BUSSOLA

- Il solo apprendimento cognitivo e il successo scolastico non sono predittori di **successo formativo**
- Ogni competenza ha **dimensioni cognitive e non cognitive** interdipendenti, di modo che le seconde qualificano le prime
- **Le competenze non cognitive** si modificano nel tempo e possono cambiare le persone e con loro gli ambienti di vita

LE COMPETENZE PROFESSIONALI DEI DOCENTI

«*La **funzione docente... per la trasmissione della cultura***»

DPR 31 maggio 1974, 417, art. 4

L'educativo interroga il docente prima ancora dello studente.

Un modo di essere a scuola prima di fare scuola, un modo di essere insegnante prima di fare l'insegnante, con dimensioni di ascolto, di cura, di prossimità che non appartengono al mansionario di memoria burocratica e non sono mai entrate nella professionalità ricondotta alla mera “*funzione docente*”.

01

Il Curriculum dello studente

Valore, struttura e riferimenti normativi

02

Il processo di realizzazione

Le attività previste

03

L'introduzione del Curriculum nell'anno scolastico 2020/21

Le operazioni da svolgere e gli strumenti di accompagnamento

Agenda

01

Il Curriculum dello studente

Valore, struttura e riferimenti normativi

02

Il processo di realizzazione

Le attività previste

03

L'introduzione del Curriculum nell'anno scolastico 2020/21

Le operazioni da svolgere e gli strumenti di accompagnamento

Agenda

I RIFERIMENTI NORMATIVI

2015

Legge 13 luglio 2015, n. 107

Istituzione del Curriculum dello studente come strumento che individua il profilo dello studente e ne raccoglie tutti i dati utili, anche ai fini dell'orientamento e dell'accesso al mondo del lavoro. Prevista inoltre l'associazione a un'identità digitale

2017

D. lgs. 13 aprile 2017, n. 62

Inserimento del Curriculum dello studente come allegato al Diploma dell'esame di Stato

2020

Decreto ministeriale 6 agosto 2020, n. 88

Adozione del modello del Curriculum dello studente (allegato al decreto). Introduzione del Curriculum a partire dall'a.s. 2020/21

2021

Ordinanza 3 marzo 2021, n. 53

Svolgimento dell'esame di Stato del secondo ciclo di istruzione per l'a.s. 2020/21, con riferimento anche al Curriculum dello studente

GLI SVILUPPI FUTURI SECONDO LA NORMATIVA



ACCESSO AI DATI DEL
CURRICULUM

Legge 107/2015, art. 1, comma 138

*«Il Portale gestito dal Ministero dell'istruzione, dell'università e della ricerca, sentito il Garante per la protezione dei dati personali, **rende accessibili i dati del curriculum dello studente ...**»*



ACCESSO AL MONDO DEL
LAVORO

D.lgs. 62/2017 art. 21, comma 2

*«Al diploma è allegato il curriculum ... **anche ai fini dell'orientamento e dell'accesso al mondo del lavoro**»*



PROFILO DELLO STUDENTE E
IDENTITÀ DIGITALE

Decreto del Ministro 6 agosto 2020, n. 88, comma 3

*«Con decreto del Ministro dell'Istruzione sono disposte eventuali modifiche e implementazioni dei modelli di cui agli articoli 1 e 2, anche **in considerazione dell'adozione del regolamento di cui all'articolo 1, comma 28, della legge n. 107 del 2015** e con riferimento all'attuazione di quanto previsto all'articolo 1 comma 138 della predetta legge»*

COS'È IL CURRICULUM DELLO STUDENTE

Il Curriculum dello studente è un documento rappresentativo del profilo dello studente e contiene tutte le informazioni sul percorso scolastico ed extrascolastico.

Riporta al suo interno:



Le informazioni relative al percorso scolastico dello studente



Le certificazioni linguistiche conseguite e le attività extrascolastiche svolte dallo studente nel corso degli anni

IL VALORE DEL CURRICULUM



Il Curriculum dello studente è rappresentativo dell'**intero profilo dello studente**



Contiene tutte le **informazioni** relative **alle competenze acquisite in ambito formale, non formale e informale**



È importante per la **presentazione alla Commissione** e lo **svolgimento del colloquio dell'esame di Stato del secondo ciclo**






Può costituire un valido supporto per l'**orientamento degli studenti all'università e al mondo del lavoro**

CURRICULUM DELLO STUDENTE ED ESAME DI STATO (O.M. 53/2021)

- ✓ **il Curriculum è allegato al diploma**
- ✓ **l'elaborato concernente le discipline caratterizzanti** è integrato, in una prospettiva multidisciplinare, dagli apporti di altre discipline o competenze individuali presenti nel **Curriculum dello studente**
- ✓ **in sede di riunione preliminare** ogni sottocommissione esamina *la documentazione relativa al percorso scolastico degli stessi al fine dello svolgimento del colloquio*
- ✓ **nella conduzione del colloquio** la sottocommissione *tiene conto delle informazioni contenute nel Curriculum dello studente*

COME È STRUTTURATO IL CURRICULUM

Il Curriculum dello studente è articolato in tre parti:

PARTE PRIMA Istruzione e formazione		A cura della scuola
PARTE SECONDA Certificazioni		A cura della scuola e/o dello studente
PARTE TERZA Attività extrascolastiche		A cura dello studente

La scuola e lo studente hanno la possibilità di generare un **documento in formato PDF** contenente **tutte le informazioni del Curriculum**

ALLEGATO B

Curriculum dello Studente

Nome Cognome

Percorso di studi:

Luogo e data di nascita:
Codice fiscale:
Istituto:

PARTE I

Parte I - ISTRUZIONE E FORMAZIONE

PERCORSO DI STUDI

Indirizzo di studi:
Nome Istituto:
Piano di studi:

DISCIPLINA	ANNO DI LEZIONE					TOTALE
	I ANNO	II ANNO	III ANNO	IV ANNO	V ANNO	
TOTALE						

Esami di idoneità
Esami integrativi
Credito scolastico

Nome Cognome 2 di 10

Nome Cognome 3 di 10

Nome Cognome 4 di 10

Nome Cognome 5 di 10

PARTE II

Parte II - CERTIFICAZIONI

Certificazioni linguistiche

Area di insegnamento:
Lingua straniera:
Specie certificazioni:
Livello-GRUE:
Ulteriori informazioni:

Certificazioni informatiche

Area di insegnamento:
Tipologia:
Ente certificatore:
Ente emittente:
Altre:

Nome Cognome 7 di 10

PARTE III

Parte III - ATTIVITÀ EXTRASCOLASTICHE

Attività professionali

Tipi di esperienze:
Scuola presso:
Luogo:
Durata:
Ulteriori informazioni:

Attività culturali e artistiche

Tipi di esperienze:
Scuola presso:
Luogo:
Durata:
Ulteriori informazioni:

Attività musicali

Tipi di esperienze:
Scuola presso:
Luogo:
Durata:
Ulteriori informazioni:

Nome Cognome 8 di 10

Nome Cognome 9 di 10

Nome Cognome 10 di 10



Parte I - ISTRUZIONE E FORMAZIONE

(a cura della scuola)

PERCORSO DI STUDI

Indirizzo di studi:

Nome Istituto:

Piano di studi

DISCIPLINA	ORE DI LEZIONE					TOTALE
	I ANNO	II ANNO	III ANNO	IV ANNO	V ANNO	
TOTALE						

Esami di idoneità

Anno scolastico:

Anno di corso:

Credito:

Esami integrativi

Anno scolastico:

Anno di corso:

Discipline:

Credito scolastico

ANNO SCOLASTICO	PUNTEGGIO
III	
IV	
V	
Totale	

Parte prima

PIANO DI STUDI

Per ogni anno scolastico, vengono indicate le **discipline** e le relative **ore di lezione previste**.

ESAMI DI IDONEITÀ ED INTEGRATIVI

Per ogni esame eventualmente sostenuto viene indicato l'**anno scolastico** di conseguimento, il **credito formativo** ottenuto o le **discipline interessate**.

CREDITO SCOLASTICO

Riepiloga il **punteggio del credito scolastico** maturato in ogni anno del triennio.



Parte I - ISTRUZIONE E FORMAZIONE

(a cura della scuola)

Percorsi per le competenze trasversali e per l'orientamento (PCTO)

Anno scolastico:

Tipologia percorso:

Struttura:

Ore presso struttura:

Ore in aula:

Anno scolastico:

Tipologia percorso:

Struttura:

Ore presso struttura:

Ore in aula:

Anno scolastico:

Tipologia percorso:

Struttura:

Ore presso struttura:

Ore in aula:

Parte prima

PERCORSI PER COMPETENZE TRASVERSALI E PER L'ORIENTAMENTO (PCTO*)

- Anno scolastico
- Tipologia percorso
- Struttura
- Ore presso struttura
- Ore in aula

** Il monte ore minimo per i percorsi di PCTO è pari a 90 ore per i licei, 210 per i professionali e 150 per i tecnici*



Parte I - ISTRUZIONE E FORMAZIONE

(a cura della scuola)

Esperienze di Apprendistato

Anno scolastico:

Tipologia di Apprendistato:

Società/Struttura:

Durata:

TITOLO DI STUDIO (Supplemento Europass al certificato)

Diploma di:

Livello EQF:

Anno di conseguimento del Diploma:

Punteggio finale dell'Esame di Stato

Punteggio nelle singole prove scritte: prima prova scritta ____; seconda prova scritta ____; eventuale terza prova scritta ____

Colloquio:

Credito scolastico:

Punteggio aggiuntivo:

Punteggio complessivo:

Profilo di indirizzo

Descrizione del profilo (da ordinamento)

Parte prima

ESPERIENZE DI APPRENDISTATO

Sono riportate eventuali esperienze di apprendistato svolte con l'indicazione dell'**anno scolastico** di riferimento, della **tipologia di apprendistato**, dell'**ente erogante** e della **durata**.

PUNTEGGIO FINALE DELL'ESAME DI STATO

Viene indicato il **punteggio complessivo** con il dettaglio del **punteggio conseguito in ogni prova d'esame**, il **credito scolastico** e l'**eventuale punteggio aggiuntivo**.

PROFILO DI INDIRIZZO

Viene descritto il **profilo ordinamentale**, precompilato automaticamente sulla base del corso di studi frequentato.

Parte I - ISTRUZIONE E FORMAZIONE



(a cura della scuola)

Competenze previste dal profilo

Competenze comuni (da ordinamento)

ALTRI TITOLI DI STUDIO

Qualifica Professionale

Anno scolastico:

Scuola / CFP:

Profilo regionale:

Figura / Indirizzo nazionale di riferimento:

Livello EQF:

Diploma Professionale

Anno scolastico:

Scuola / CFP:

Profilo regionale:

Figura / Indirizzo nazionale di riferimento:

Livello EQF:

Ulteriore Diploma di istruzione secondaria di II grado

Anno scolastico:

Diploma conseguito:

Livello EQF:

Parte prima

COMPETENZE PREVISTE DAL PROFILO

Vengono riepilogate le **competenze previste dal profilo ordinamentale**, precompilate automaticamente sulla base del corso di studi frequentato.

QUALIFICA E DIPLOMA PROFESSIONALE

Viene riportato il dettaglio di **ulteriori qualifiche o diplomi professionali conseguiti**.

ULTERIORE DIPLOMA DI ISTRUZIONE SECONDARIA DI II GRADO

Vengono mostrate le informazioni relative ad eventuali **ulteriori diplomi di istruzione secondaria di II grado** conseguiti dallo studente.

Parte I - ISTRUZIONE E FORMAZIONE



(a cura della scuola)

ALTRE INFORMAZIONI

Partecipazione ad attività extracurricolari di arricchimento dell'offerta formativa organizzate dalla scuola

Anno scolastico:

Attività:

Ore svolte:

Mobilità studentesca

Tipo di esperienza:

Luogo:

Durata:

Descrizione:

Inserimento nell'albo nazionale delle eccellenze

Anno scolastico:

Competizione:

Ente promotore:

Posizione Graduatoria:

Altro

Anno scolastico:

Descrizione:

ATTIVITÀ EXTRACURRICULARI DI ARRICCHIMENTO DELL'OFFERTA FORMATIVA

Vengono mostrate le **attività extracurricolari di arricchimento dell'offerta formativa organizzate dalla scuola** (es. laboratori, corsi teatrali, ecc.) e **frequentate dallo studente**.

MOBILITÀ STUDENTESCA

Vengono indicate le esperienze di **frequenza all'estero** svolte presso altri istituti internazionali e **ulteriori esperienze formative svolte all'estero** (es. Erasmus+, ecc).

INSERIMENTO NELL'ALBO NAZIONALE DELLE ECCELLENZE

Nel caso lo studente sia risultato vincitore in competizioni legate alle discipline di studio riconosciute nel **programma annuale di promozione delle eccellenze**, vengono riportate le informazioni più rilevanti.

ALTRO

Vengono mostrate eventuali **ulteriori attività svolte dallo studente in ambito formale**.

Parte II - CERTIFICAZIONI

(a cura della scuola e/o dello studente)

Certificazioni linguistiche

Anno di conseguimento:

Lingua straniera:

Ente certificatore:

Livello QCER:

Certificazioni informatiche

Anno di conseguimento:

Tipologia:

Ente certificatore:

Eventuale livello:

Altro

Descrizione:

CERTIFICAZIONI LINGUISTICHE

Vengono riportate le **certificazioni linguistiche** con l'indicazione dell'**anno** di conseguimento, della **lingua straniera** oggetto della certificazione, dell'**ente certificatore** e del **Livello QCER**.

CERTIFICAZIONI INFORMATICHE

Vengono riportate le **certificazioni informatiche** con l'indicazione dell'**anno** di conseguimento, della **tipologia**, dell'**ente certificatore** e dell'**eventuale livello**.

ALTRO

Vengono descritte le eventuali **altre tipologie di certificazioni** conseguite.

Parte III - ATTIVITÀ EXTRASCOLASTICHE

(a cura dello studente)

Attività professionali

Tipo di esperienza:

Svolta presso:

Luogo:

Durata:

Ulteriori informazioni:

Attività culturali e artistiche

Tipo di esperienza:

Svolta presso:

Luogo:

Durata:

Ulteriori informazioni:

Attività musicali

Tipo di esperienza:

Svolta presso:

Luogo:

Durata:

Ulteriori informazioni:

Parte terza

Attività extrascolastiche

1. ATTIVITÀ PROFESSIONALI

2. ATTIVITÀ CULTURALI E ARTISTICHE

3. ATTIVITÀ MUSICALI

4. ATTIVITÀ MUSICALI

5. ATTIVITÀ SPORTIVE

6. ATTIVITÀ DI CITTADINANZA ATTIVA E VOLONTARIATO

7. ALTRE ATTIVITÀ:

I. PARTECIPAZIONI A GARE O CONCORSI

II. PUBBLICAZIONI, ARTICOLI

III. ALTRO

Agenda

01

Il Curriculum dello studente

Valore, struttura e riferimenti normativi

02

Il processo di realizzazione

Le attività previste

03

L'introduzione del Curriculum nell'anno scolastico 2020/21

Le operazioni da svolgere e gli strumenti di accompagnamento

LE ATTIVITÀ PREVISTE - LE SCUOLE



Segreterie scolastiche

Consultazione e integrazione

Le segreterie scolastiche accedono al Curriculum dello studente, visualizzano le informazioni precaricate a sistema e possono apportare eventuali integrazioni



Studenti

Compilazione

Gli studenti accedono al Curriculum e compilano le parti di propria competenza, inserendo le informazioni sulle certificazioni conseguite e le attività extrascolastiche svolte



Segreterie scolastiche

Consolidamento pre-esame

Le scuole, prima dello svolgimento dell'esame di Stato, integrano il Curriculum con i dati relativi al credito scolastico



Commissioni d'esame

Visualizzazione durante l'esame

Le commissioni d'esame tengono conto del Curriculum di ogni studente, in particolare in vista del colloquio



Segreterie scolastiche

Consolidamento post-esame

Dopo l'esame di Stato il Curriculum viene arricchito con l'esito conseguito e collegato al diploma tramite il riferimento al suo numero



Studenti

Acquisizione Curriculum

Ogni studente diplomato ritrova il Curriculum definitivo all'interno della piattaforma

LE ATTIVITÀ PREVISTE – GLI STUDENTI



Segreterie scolastiche

Consultazione e integrazione

Le segreterie scolastiche accedono al Curriculum dello studente, visualizzano le informazioni precaricate a sistema e possono apportare eventuali integrazioni



Studenti

Compilazione

Gli studenti accedono al Curriculum e compilano le parti di propria competenza, inserendo le informazioni sulle certificazioni conseguite e le attività extrascolastiche svolte



Segreterie scolastiche

Consolidamento pre-esame

Le scuole, prima dello svolgimento dell'esame di Stato, integrano il Curriculum con i dati relativi al credito scolastico



Commissioni d'esame

Visualizzazione durante l'esame

Le commissioni d'esame tengono conto del Curriculum di ogni studente, in particolare in vista del colloquio



Segreterie scolastiche

Consolidamento post-esame

Dopo l'esame di Stato il Curriculum viene arricchito con l'esito conseguito e collegato al diploma tramite il riferimento al suo numero



Studenti

Acquisizione Curriculum

Ogni studente diplomato ritrova il Curriculum definitivo all'interno della piattaforma

LE ATTIVITÀ PREVISTE - LE COMMISSIONI



Segreterie scolastiche

Consultazione e integrazione

Le segreterie scolastiche accedono al Curriculum dello studente, visualizzano le informazioni precaricate a sistema e possono apportare eventuali integrazioni



Studenti

Compilazione

Gli studenti accedono al Curriculum e compilano le parti di propria competenza, inserendo le informazioni sulle certificazioni conseguite e le attività extrascolastiche svolte



Segreterie scolastiche

Consolidamento pre-esame

Le scuole, prima dello svolgimento dell'esame di Stato, integrano il Curriculum con i dati relativi al credito scolastico



Commissioni d'esame

Visualizzazione durante l'esame

Le commissioni d'esame tengono conto del Curriculum di ogni studente, in particolare in vista del colloquio



Segreterie scolastiche

Consolidamento post-esame

Dopo l'esame di Stato il Curriculum viene arricchito con l'esito conseguito e collegato al diploma tramite il riferimento al suo numero



Studenti

Acquisizione Curriculum

Ogni studente diplomato ritrova il Curriculum definitivo all'interno della piattaforma

Agenda

01

Il Curriculum dello studente

Valore, attori coinvolti, struttura e riferimenti normativi

02

Il processo di realizzazione

Le attività previste

03

L'introduzione del Curriculum nell'anno scolastico 2020/21

Le operazioni da svolgere e gli strumenti di accompagnamento

IL CONTESTO DI RIFERIMENTO PER L'A.S. 2020/21



Per l'a.s. 2020/21 sono interessate **le classi finali del percorso di studio** (classi V o IV per quadriennali)



In prima istanza, l'utilizzo del Curriculum è finalizzato all'esame di Stato, in particolare è messo a disposizione della Commissione che ne tiene conto nello svolgimento dei colloqui



Il Curriculum è allegato al diploma (art. 21 D.lgs. 62/2017 e Ordinanza 3 marzo 2021, n. 53)



Successivamente saranno valutate eventuali evoluzioni future (pubblicazione del Curriculum, dematerializzazione del diploma, identità digitale) come previsto dall'art 3, DM 6/08/2020, n. 88

LA POPOLAZIONE INTERESSATA

SCUOLE

circa 7.000



COMMISSIONI

circa 13.000



**CLASSI
COINVOLTE**

circa 26.000



STUDENTI

circa 500.000



SITO WEB CURRICULUM DELLO STUDENTE

Il sito web [Curriculum dello studente](https://www.curriculumdellostudente.it) presenta contenuti di carattere informativo sul Curriculum.

Rappresenta il punto di accesso alle informazioni, ai materiali utili e alle funzioni per la predisposizione e la consultazione del Curriculum per le scuole e gli studenti.

The screenshot shows the homepage of the Curriculum dello studente website. At the top, there is a navigation bar with the logo 'Curriculum dello studente' and links for 'Cos'è', 'Come crearlo', 'Aggiornamenti', and 'Accedi'. The main heading is 'Il Curriculum dello studente', followed by the subtitle 'una fotografia del tuo percorso formativo con le esperienze in ambito scolastico ed extrascolastico'. A large graphic of the number '8' is filled with a collage of photos showing students in various settings. Below this, a red banner contains the date '6 aprile 2021' and the text 'scuole e studenti potranno consultare e integrare il curriculum'. A right-side navigation arrow points to 'Vuoi sapere come aggiornare e integrare il Curriculum? Nella sezione "Come crearlo" trovi tutti i materiali di approfondimento'. The central section features a tablet displaying a sample curriculum document titled 'Parte I - ISTRUZIONE E FORMAZIONE'. To the right of the tablet, the text reads 'Per presentare al meglio chi sei' and 'Un documento che racconta te stesso e la tua storia', with a link 'Approfondisci >>'. Below this is a section titled 'La struttura del curriculum' with three numbered icons: 1. Istruzione e formazione (school icon), 2. Certificazioni (certificate icon), and 3. Attività extrascolastiche (gears icon). Each icon has a brief description and a note about who is responsible for it. The bottom section, 'Gli attori coinvolti', lists statistics: 'circa 500.000 studenti', 'circa 7.500 sedi d'esame', and 'circa 13.000 commissioni d'esame'. The footer includes the 'Ministero dell'Istruzione' logo, contact information, and legal notices.



Curriculum dello
tudente

Cos'è ▾ Come crearlo ▾ Aggiornamenti ▾

Accedi

Il Curriculum dello studente

una fotografia del tuo percorso formativo con le esperienze in ambito scolastico ed extrascolastico

Guarda il video di presentazione ▶

da aprile 2021
scuole e studenti potranno consultare e integrare il curriculum

Area riservata

DS / SEGRETERIA SCOLASTICA

DOCENTE

STUDENTE

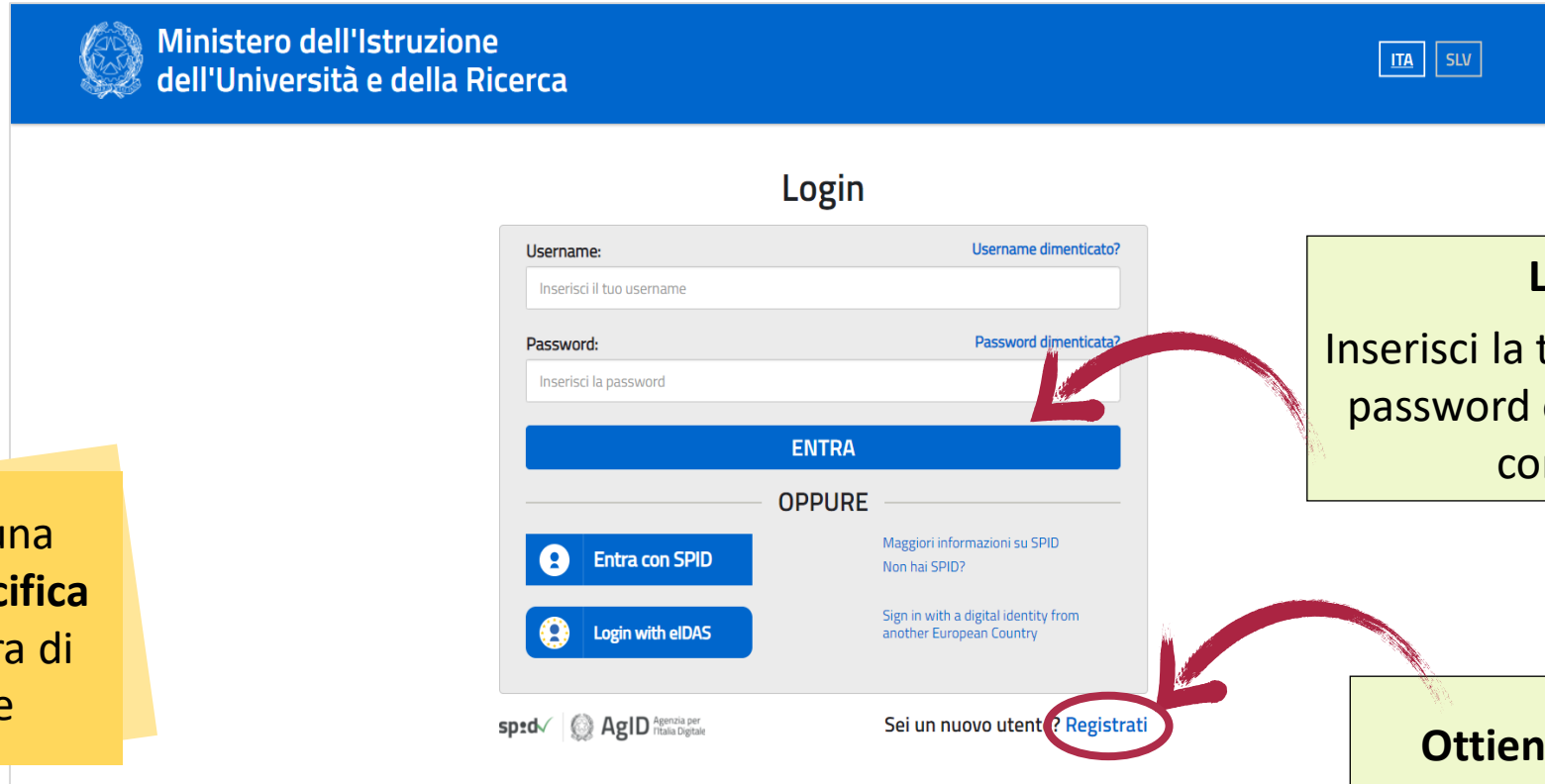
Per poter accedere alla piattaforma bisogna essere abilitati dalla segreteria

1. Accedi

Per poter accedere alla piattaforma bisogna essere abilitati dalla segreteria

2. Seleziona il profilo

ACCESSO ALLA PIATTAFORMA



Ministero dell'Istruzione
dell'Università e della Ricerca

ITA SLV


Login


Username: [Username dimenticato?](#)
Inserisci il tuo username

Password: [Password dimenticata?](#)
Inserisci la password


ENTRA

OPPURE

 **Entra con SPID** Maggiori informazioni su SPID
Non hai SPID?

 **Login with eIDAS** Sign in with a digital identity from
another European Country

Sei un nuovo utente? **Registrati**

sp:dv  AgID Agenzia per l'Italia Digitale



È disponibile una
videoguida specifica
per la procedura di
registrazione

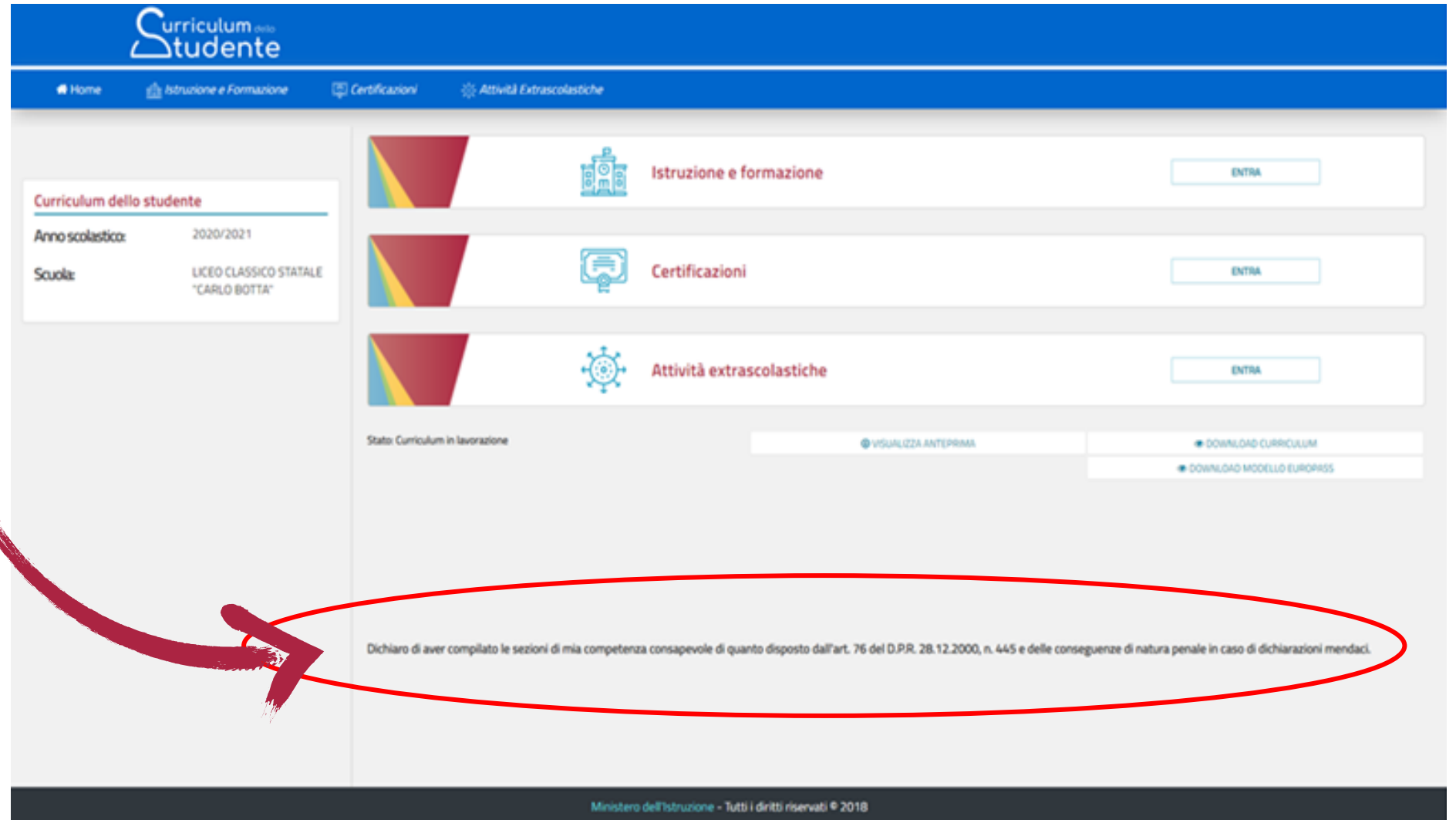
Login
Inserisci la tua username e
password oppure accedi
con SPID

Ottieni le credenziali
Segui la procedura guidata
per ottenere le credenziali

LA PIATTAFORMA INFORMATICA PER GLI STUDENTI



“Dichiaro di aver compilato le sezioni di mia competenza consapevole di quanto disposto dall'art. 76 del D.P.R. 28.12.2000, n. 445 e delle conseguenze di natura penale in caso di dichiarazioni mendaci”



The screenshot shows the 'Curriculum dello studente' web application. The header includes the logo 'Curriculum dello studente' and navigation links for Home, Istruzione e Formazione, Certificazioni, and Attività Extrascolastiche. The main content area features three large buttons for 'Istruzione e formazione', 'Certificazioni', and 'Attività extrascolastiche', each with an 'ENTRA' button. Below these is a section for 'Stato: Curriculum in lavorazione' with buttons for 'VIGUALIZZA ANTEPRIMA', 'DOWNLOAD CURRICULUM', and 'DOWNLOAD MODELLO EUROPASS'. At the bottom, a red oval highlights a declaration statement: 'Dichiaro di aver compilato le sezioni di mia competenza consapevole di quanto disposto dall'art. 76 del D.P.R. 28.12.2000, n. 445 e delle conseguenze di natura penale in caso di dichiarazioni mendaci.'

Curriculum dello studente

Home Istruzione e Formazione Certificazioni Attività Extrascolastiche

Istruzione e formazione ENTRA

Certificazioni ENTRA

Attività extrascolastiche ENTRA

Stato: Curriculum in lavorazione

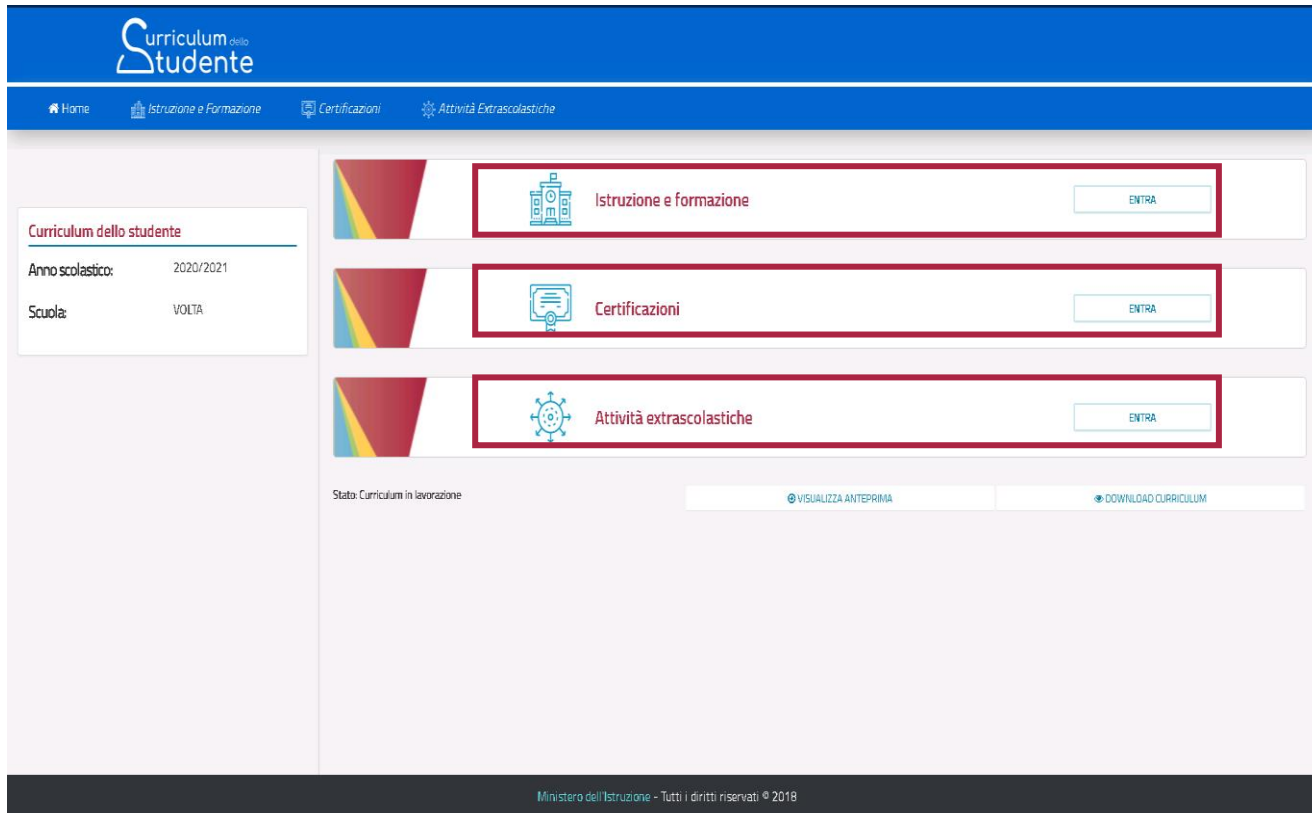
VIGUALIZZA ANTEPRIMA

DOWNLOAD CURRICULUM

DOWNLOAD MODELLO EUROPASS

Dichiaro di aver compilato le sezioni di mia competenza consapevole di quanto disposto dall'art. 76 del D.P.R. 28.12.2000, n. 445 e delle conseguenze di natura penale in caso di dichiarazioni mendaci.

Ministero dell'Istruzione - Tutti i diritti riservati © 2018



Curriculum dello studente

Home Istruzione e Formazione Certificazioni Attività Extrascolastiche

Curriculum dello studente

Anno scolastico: 2020/2021

Scuola: VOLTA

Istruzione e formazione ENTRA

Certificazioni ENTRA

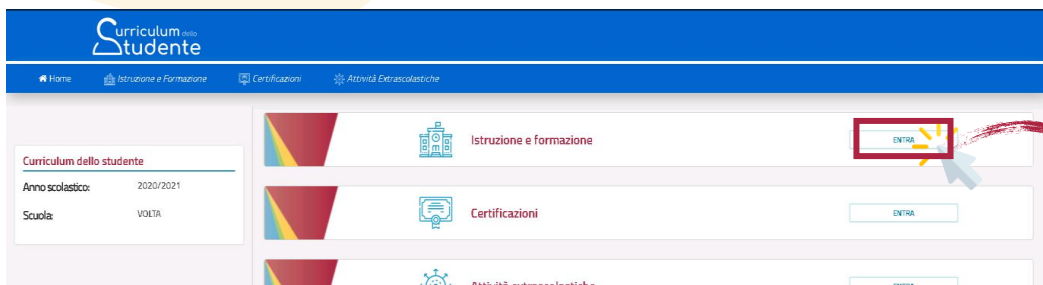
Attività extrascolastiche ENTRA

Stato: Curriculami in lavorazione

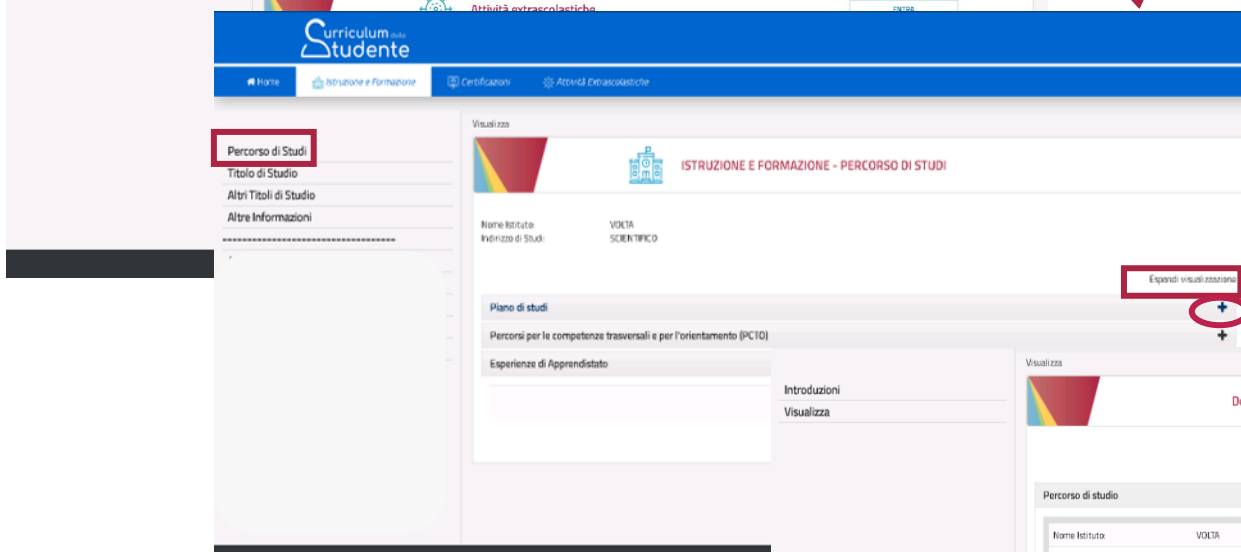
VISUALIZZA ANTEPRIMA DOWNLOAD CURRICULUM

Ministero dell'Istruzione - Tutti i diritti riservati © 2018

- «**Istruzione e formazione**»: puoi *visualizzare tutte le informazioni* relative al tuo percorso di studi. Non ti è possibile effettuare modifiche in questa sezione.
- «**Certificazioni**»: puoi *visualizzare* le certificazioni linguistiche, informatiche o di altro tipo ed *aggiungerne di altre*.
- «**Attività extrascolastiche**»: puoi *inserire e visualizzare* attività professionali, culturali e artistiche, musicali, sportive, di cittadinanza attiva e volontariato, oppure altre attività svolte in ambito extrascolastico.

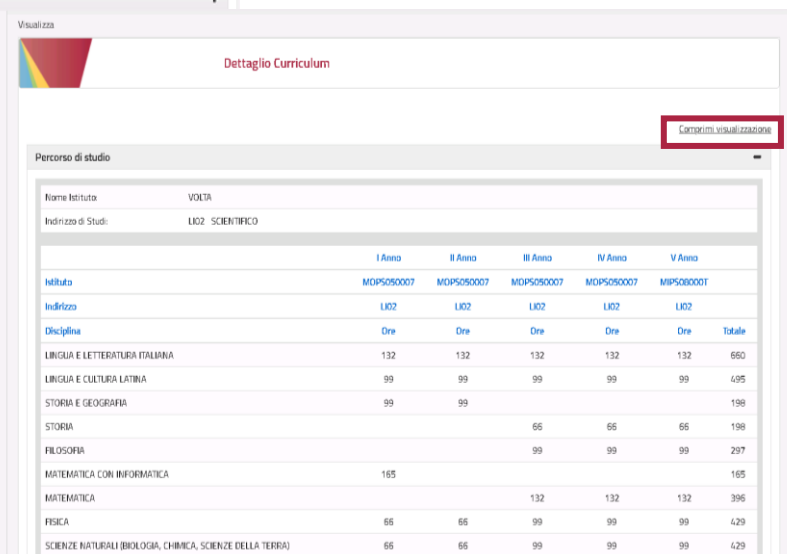


Per visualizzare le informazioni relative ad una singola sezione clicca sull'icona raffigurante un «+»




Per visualizzare tutte le informazioni clicca su «**Espandi visualizzazione**»

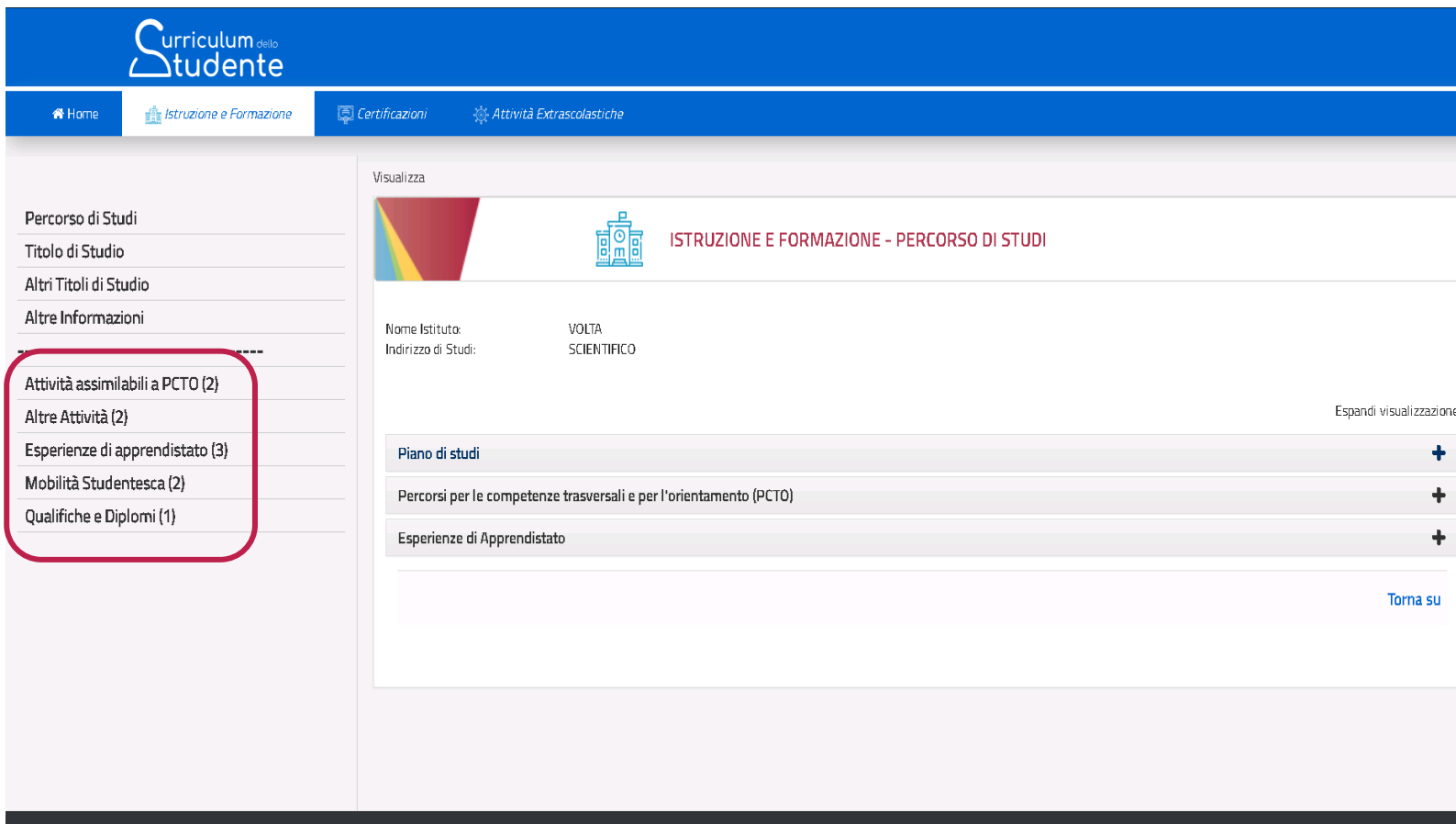
Clicca su «**Comprimi visualizzazione**» per tornare alla visualizzazione precedente



	I Anno	II Anno	III Anno	IV Anno	V Anno	
Nome Istituto	VOLTA					
Indirizzo di Studi	L102 SCIENTIFICO					
	I Anno	II Anno	III Anno	IV Anno	V Anno	
Intitolo	MDPS050007	MDPS050007	MDPS050007	MDPS050007	MDPS050007	
Indirizzo	L102	L102	L102	L102	L102	
Disciplina	Ore	Ore	Ore	Ore	Ore	Totale
LINGUA E LETTERATURA ITALIANA	132	132	132	132	132	660
LINGUA E CULTURA LATINA	99	99	99	99	99	495
STORIA E GEOGRAFIA	99	99				198
STORIA			66	66	66	198
FILOSOFIA			99	99	99	297
MATEMATICA CON INFORMATICA	165					165
MATEMATICA			132	132	132	396
FISICA	66	66	99	99	99	429
SCIENZE NATURALI (BIOLOGIA, CHIMICA, SCIENZE DELLA TERRA)	66	66	99	99	99	429




Se noti che qualche informazione è mancante o inesatta, **fai una segnalazione alla segreteria della tua scuola**



Curriculum dello Studente

Home Istruzione e Formazione Certificazioni Attività Extracurricolari

Visualizza

 ISTRUZIONE E FORMAZIONE - PERCORSO DI STUDI

Nome Istituto: VOLTA
Indirizzo di Studi: SCIENTIFICO

Esandi visualizzazione

Piano di studi +

Percorsi per le competenze trasversali e per l'orientamento (PCTO) +

Esperienze di Apprendistato +

Torna su

Percurso di Studi

Titolo di Studio

Altri Titoli di Studio

Altre Informazioni

Attività assimilabili a PCTO (2)

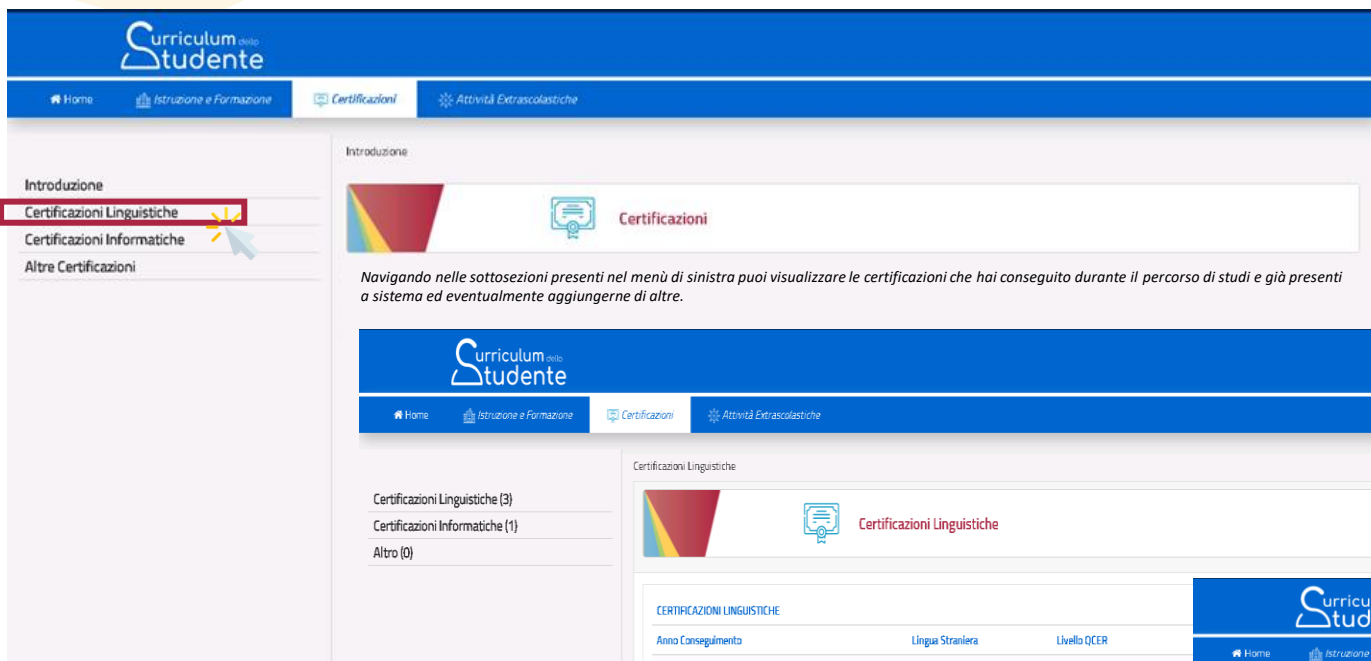
Altre Attività (2)

Esperienze di apprendistato (3)

Mobilità Studentesca (2)

Qualifiche e Diplomi (1)

In considerazione del particolare percorso scolastico seguito, i **candidati esterni trovano nella piattaforma delle sezioni aggiuntive rispetto ai candidati interni**, per integrare le informazioni non già presenti nel sistema informativo del Ministero




Introduzione

- Certificazioni Linguistiche**
- Certificazioni Informatiche
- Altre Certificazioni

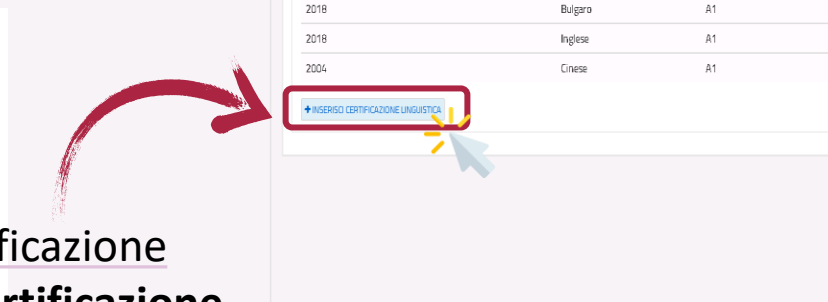
Introduzione

Certificazioni

Navigando nelle sottosezioni presenti nel menù di sinistra puoi visualizzare le certificazioni che hai conseguito durante il percorso di studi e già presenti a sistema ed eventualmente aggiungerne di altre.

 Puoi modificare o eliminare le certificazioni da te aggiunte

Non puoi modificare o eliminare le certificazioni già presenti a sistema

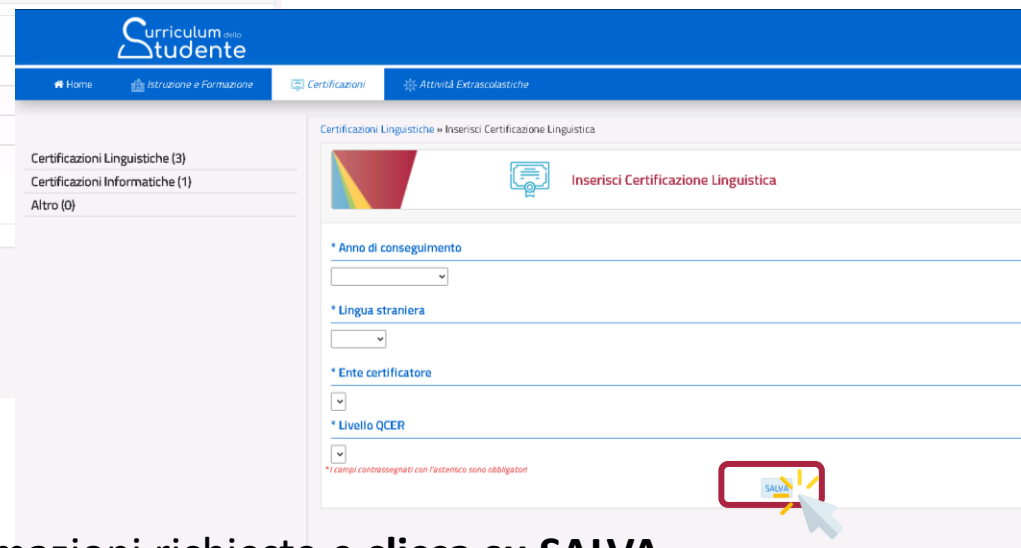


Certificazioni Linguistiche

ANNO CONSEGUIMENTO	LINGUA STRANIERA	LIVELLO QCER
2018	Bulgaro	A1
2018	Inglese	A1
2004	Cinese	A1

INSERISCI CERTIFICAZIONE LINGUISTICA

Per inserire una certificazione clicca su «**Inserisci certificazione linguistica**»



Inserisci Certificazione Linguistica

* Anno di conseguimento

* Lingua straniera

* Ente certificatore

* Livello QCER

SALVA

Inserisci le informazioni richieste e **clicca su SALVA**

Curriculum dello studente

Home Istruzione e Formazione Certificazioni Attività Extrascolastiche

Curriculum dello studente

Anno scolastico: 2020/2021

Scuola: []

Istruzione e formazione ENTRA

Certificazioni ENTRA

Attività extrascolastiche ENTRA

Stato: Curriculum in lavorazione

È bene curare la compilazione della terza parte, con attenzione **alle esperienze che possono essere valorizzate nella stesura dell'elaborato e nel corso del colloquio**

Puoi inserire le esperienze svolte nelle sezioni di interesse. **Solo le sezioni valorizzate saranno presenti nel documento finale.**

Curriculum dello studente

Home Istruzione e Formazione Certificazioni Attività Extrascolastiche

Introduzione

Attività extrascolastiche

In questa sezione lo studente, attraverso le sottosezioni presenti nel menu di sinistra, relativamente alle attività svolte in ambito extra-scolastico durante il proprio percorso di studi può:

- inserire, visualizzare, modificare e cancellare le proprie attività svolte in ambito extra-scolastico.

Tali informazioni diventano parte integrante del curriculum dello studente.

Introduzione (0)

Attività professionali (4)

Attività culturali e artistiche (1)

Attività musicali (1)



Attività sportive (1)

Attività di cittadinanza e volontariato (1)

Altre Attività (3)

LA PIATTAFORMA INFORMATICA PER GLI STUDENTI

Attività Professionali



Attività Professionali

ATTIVITA' PROFESSIONALI

Tipo di esperienza



Tipo di Esperienza 1

attività di prova per stress test

Tipo di Esperienza

Attività professionale

+ INSERISCI ATTIVITÀ



Inserisci Attività Professionale

***Tipo di Esperienza**

caratteri rimanenti: 100

***Svolta presso**

caratteri rimanenti: 100

***Luogo**

caratteri rimanenti: 100

***Data Inizio**

***Data Fine**

Ulteriori Informazioni

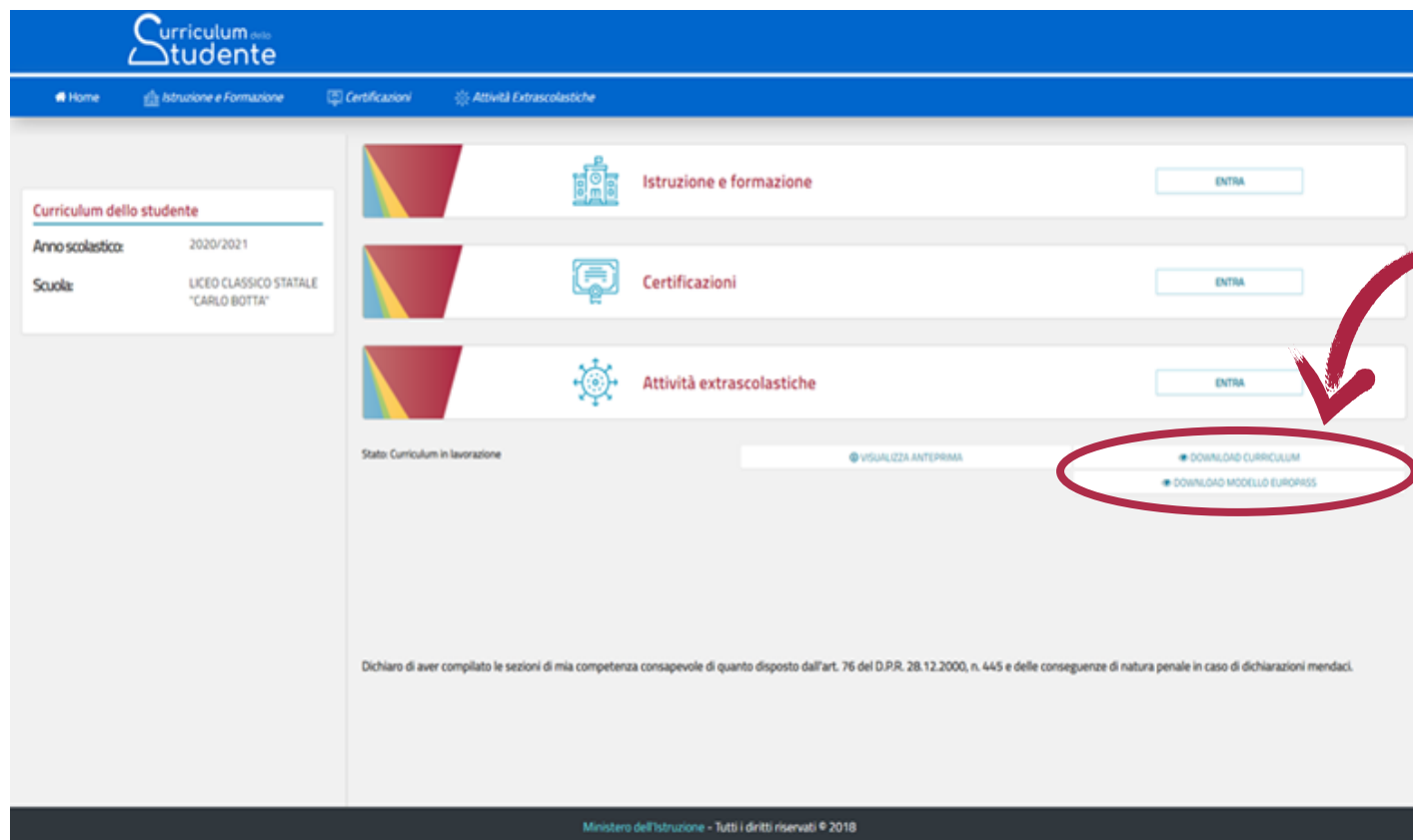
caratteri rimanenti: 300

* I campi contrassegnati con l'asterisco sono obbligatori

SALVA

Tramite il pulsante
«**Aggiungi attività**» è possibile
inserire nuove esperienze con
informazioni di dettaglio.

LA PIATTAFORMA INFORMATICA PER GLI STUDENTI



Curriculum dello studente

Anno scolastico: 2020/2021
Scuole: LICEO CLASSICO STATALE "CARLO BOTTA"

Istruzione e formazione [ENTRA](#)

Certificazioni [ENTRA](#)

Attività extrascolastiche [ENTRA](#)

Stato: Curriculum in lavorazione

[VISUALIZZA ANTEPRIMA](#) [DOWNLOAD CURRICULUM](#) [DOWNLOAD MODELLO EUROPASS](#)

Dichiaro di aver compilato le sezioni di mia competenza consapevole di quanto disposto dall'art. 76 del D.P.R. 28.12.2000, n. 445 e delle conseguenze di natura penale in caso di dichiarazioni mendaci.

Ministero dell'Istruzione - Tutti i diritti riservati © 2018

Dopo lo svolgimento dell'esame, quando è stato definitivamente consolidato, **il Curriculum viene messo a disposizione degli studenti all'interno della piattaforma**, assieme al Supplemento Europass al Certificato.

Per ogni passaggio operativo relativo al Curriculum dello studente è stato realizzato del **materiale di informazione e supporto personalizzato** per le **attività di competenza delle scuole e degli studenti**. Il materiale è rinvenibile sul sito <https://curriculumstudente.istruzione.it/>



TUTTI GLI UTENTI INTERESSATI



- Sito web Curriculum dello studente



- Video Tutorial generale sul modello del Curriculum dello studente



SCUOLE



- Video Tutorial operativi



- Domande frequenti



- **Guide rapide**
 - ✓ *Il modello del Curriculum studente*
 - ✓ *Come abilitare docenti e studenti*
 - ✓ *Come effettuare il consolidamento*
 - ✓ *I sistemi che alimentano il Curriculum*
 - ✓ *La gestione dei candidati esterni*
 - ✓ *Consultazione del Curriculum da parte dei docenti*



STUDENTI



- Video Tutorial operativi

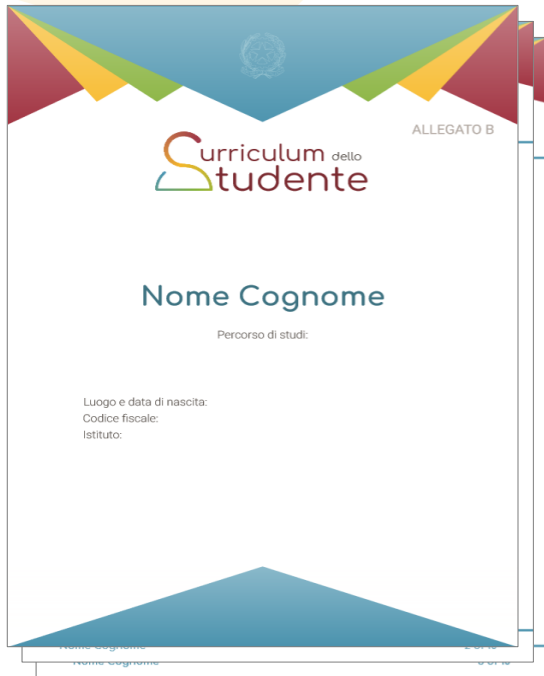


- Domande frequenti



- **Guide rapide**
 - ✓ *Il modello del Curriculum studente*
 - ✓ *Come registrarsi e accedere alla piattaforma*
 - ✓ *Consulta e compila il tuo Curriculum*
 - ✓ *Consulta e compila il tuo Curriculum – candidati esterni*

<i>Quando</i>	<i>Riferimento</i>	<i>Operazione</i>
entro il 30 aprile 2021	Consigli di classe	assegnazione agli studenti dell'argomento dell'elaborato
entro il 15 maggio 2021	Consigli di classe	elaborazione Documento del Consiglio di classe e pubblicazione
entro il 31 maggio 2021	studenti	consegna dell'elaborato
prima del consolidamento pre-esame del Curriculum	studenti	compilazione parte terza Curriculum
prima dell'insediamento delle commissioni	segreterie	consolidamento pre-esame del Curriculum
14 giugno 2021	Commissione	riunione plenaria
16 giugno 2021	sottocommissioni	avvio dei colloqui
dopo la conclusione dell'esame di Stato	segreterie	consolidamento post-esame del Curriculum
dopo il consolidamento post-esame del Curriculum	studenti	acquisizione Curriculum e Supplemento Europass



“Alla domanda chi sei tu e perché vivi noi non abbiamo risposta, e neppure ce ne curiamo; ma se vuoi conoscere le leggi del mondo, quelle delle combinazioni chimiche o quelle dello sviluppo degli organismi, quelle dei corpi e delle loro forme e le relazioni fra i numeri e le grandezze, o se vuoi conoscere le leggi della tua intelligenza, ebbene per tutto ciò noi ti daremo risposte chiare, precise e inoppugnabili”

L. N. Tolstoj, *La confessione*. Ed. SE, Milano 2000, pag. 36

«Alla domanda chi sei tu e perché vivi noi non abbiamo risposta...» ma ci prendiamo cura di te.



LA FORMAZIONE CONTINUA...

Webinar

Curriculum dello
studente ed esame di
Stato

28 Aprile 2021, 17:00
con: Monica Logozzo



Corso online

Esame di Stato 2021: dal Curriculum dello studente al colloquio

A cura di:

- Mario Castoldi
- Marina Imperato
- Monica Logozzo

Clicca [QUI](#)
per saperne di più





Grazie