

# DIDATTICA DIGITALE INTEGRATA

## strumenti e risorse per la LINGUA INGLESE



**DDI** DIDATTICA  
DIGITALE  
INTEGRATA



Inquadra  
la copertina  
e guarda il video  
con **DeA Link**

**DeA** SCUOLA



● DIDATTICA DIGITALE INTEGRATA: strumenti e risorse per la LINGUA INGLESE .....	4
● Area personale .....	5
● Sito del libro – deascuola.it .....	6
● creaTEST plus .....	9
● eBook e Easy eBook .....	13
● Chiavetta USB .....	23
● DeA Link .....	24
● Percorso INVALSI .....	25
● eReaders .....	26
● Sito blackcat-cideb e canali social .....	29
● Come si accede alle risorse digitali DeA Scuola .....	32

# DIDATTICA DIGITALE INTEGRATA

## strumenti e risorse per la LINGUA INGLESE

Cara/o docente,

ti presentiamo la nostra offerta di risorse e strumenti digitali per l'insegnamento dell'inglese pensato per la **didattica in presenza** con la LIM, per la **didattica a distanza (DAD)** e per la **didattica digitale integrata (DDI)**.

Queste ultime trovano il loro fondamento in un equilibrato bilanciamento tra **attività** da svolgere in **modalità sincrona** e **asincrona**.

### attività sincrone



Sono le attività con interazione diretta insegnante/studente, come una videolezione in diretta che può però servire anche allo svolgimento di elaborati oppure test in forma individuale o collettiva, con la presenza dell'insegnante che condivide risorse didattiche digitali.



### attività asincrone

Sono le attività che comportano **l'assegnazione agli studenti di compiti e di materiali** per il loro svolgimento, possono prevedere studio autonomo o in gruppo, produzione di elaborati.

Per poter preparare le tue lezioni avrai accesso a un'ampia gamma di strumenti e ambienti digitali: dai **video** alla piattaforma **creaTEST Plus** per creare in maniera facile e veloce le tue verifiche, dagli **eBook** interattivi al **blog** per approfondire tematiche di attualità o ai canali **social** per guardare pillole di lingua, dal percorso di preparazione alla **prova INVALSI** alla nuova **chiavetta USB** pensata per rispondere alle tue esigenze di insegnamento, chiudendo con il **sito del libro** che permette di avere tutte le risorse immediatamente condivisibili.

Scopri nel dettaglio le potenzialità di tutti gli strumenti e le piattaforme a tua disposizione!

# Dove si trovano le risorse digitali e a chi sono rivolte?

		
 <b>Sito del libro</b> Sito con le risorse digitali del libro	✓	✓
 <b>creaTEST Plus</b> una piattaforma per comporre test stampabili e interattivi		✓
  <b>eBook e Easy eBook</b> , versione digitale del libro	✓	✓
 <b>Chiavetta USB</b> per avere tutte le risorse digitali sempre in tasca		✓
 <b>DeA Link</b> per consultare facilmente audio e video su smartphone e tablet	✓	✓
 <b>Percorso INVALSI</b> ambiente per prepararsi alla Prova INVALSI CBT	✓	✓
 <b>eReaders</b> la versione digitale delle narrative Black Cat / Cideb	✓	✓
 <b>blackcat-cideb.com</b> propone un blog e tante altre risorse	✓	✓
 <b>Social Black Cat</b> Instagram e Facebook propongono video di lessico, grammatica, cultura e molto altro. In più, risorse e attività per il docente.	✓	✓

# Area personale

Una volta effettuata la registrazione sul sito DeA Scuola, entri nella tua **AREA PERSONALE**: avrai un **accesso diretto** ai siti dei tuoi libri, agli eBook, agli strumenti trasversali dedicati a te e ai tuoi corsi di formazione.

DeA Formazione DeALive Rete Commerciale Assistenza Ciao, Docente Attiva Libro

DeA SCUOLA Area Personale Cosa stai cercando? menu

Torna alla Home Page Docente

Ciao  
**Docente!** [Modifica Profilo](#)

**I miei libri**

**And you?**  
Libro attivato il 20/10/2020

**Portali e strumenti utili**

**Vuoi fare esercitare i tuoi studenti sulla Prova INVALSI?**

**Percorso INVALSI**  
Ambiente dedicato alla preparazione della Prova INVALSI, con palestre e simulazioni, materiale informativo, proposte formative e articoli scritti dai nostri esperti sul tema.

**Vuoi creare verifiche e test interattivi di inglese?**

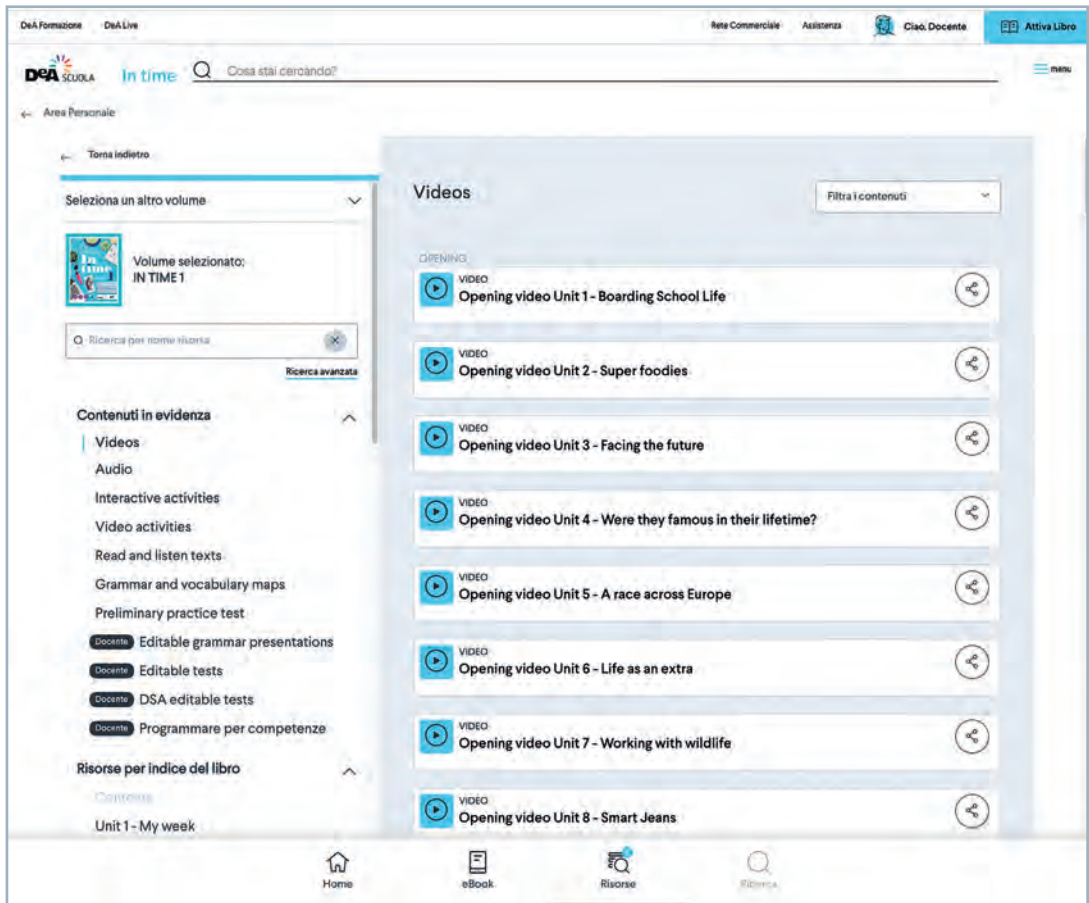
**Crea Test PLUS - Inglese**  
Generatore di test con migliaia di attività interattive o stampabili in PDF e in Word organizzate in base ai livelli A1 e A2 e suddivise in 5 ambiti: lessico, grammatica, pronuncia, lettura, ascolto. VERSIONE DEMO

De Agostini Scuola permette di **condividere le risorse digitali** nelle principali **piattaforme educational**: scegli la soluzione che preferisci e condividi direttamente la risorsa oppure copia il link per comunicarlo nel registro elettronico o via mail.



Tutte le risorse digitali del tuo testo sono **immediatamente disponibili** anche senza dover accedere all'eBook! Organizzate per argomento e tipologia, facilmente condivisibili su tutte le piattaforme educational.

Inoltre troverai tutti i **materiali trasversali** utili per fare lezione in **modalità sincrona** e **asincrona**: CreaTEST Plus, il Percorso INVALSI e molto altro.



Tra le risorse riservate al docente: i test in word, la programmazione, gli audio dei test, le guide in pdf.

## ? Come si usano queste risorse?

### In presenza: modalità sincrona

Se hai una LIM e la connessione internet, per usare una risorsa basta selezionarla: puoi utilizzarla online o scaricarla per un utilizzo successivo.

### A casa: modalità asincrona

Scegli le risorse che vuoi usare e clicca su «Condividi» per copiare il link e inviarlo ai tuoi studenti.

## Videolezioni digitali **NOVITÀ**

Numerose videolezioni digitali pensate come **piccoli ambienti educativi** interattivi che coprono tutti i principali argomenti **grammaticali dall'A1 al B2**. Per il **triennio della SS2G** sono presenti anche videolezioni per affrontare argomenti di **letteratura inglese**.



Ogni videolezione costituisce un percorso didattico completo, articolato come segue:

- Spunto iniziale
- Presentazione dell'argomento
- Verifica dell'apprendimento
- Approfondimento/Consolidamento/Ripasso/Sintesi

In funzione dell'argomento trattato e per garantire una gradevole ed efficace differenziazione dei percorsi, i momenti didattici possono essere costituiti da:

- videolezioni
- esercizi svolti, guidati o da svolgere (spesso autocorrettivi)
- piccole produzioni
- mappe interattive complete o da completare



Semplici da usare, possono essere fruite in **modalità sincrona** per spiegare agli studenti una regola/un contenuto o **asincrona** per farli lavorare da casa.



## Dall'idea alla lezione in classe in pochi minuti!

**CREALEZIONI** è lo strumento perfetto per fare lezione in DDI: semplice e rapido, consente di realizzare lezioni interattive coinvolgenti e adatte alle esigenze dei tuoi studenti

### ? Come funziona creazioni?

Stimola i tuoi studenti con lezioni efficaci e interattive

#### 1. Progetta il percorso per la tua classe:

sulla base delle competenze, delle caratteristiche dei tuoi studenti e degli obiettivi di apprendimento del tuo progetto didattico




#### 2. Scegli tra migliaia di risorse:

accedi al patrimonio digitale De Agostini Scuola, collega video da Youtube, seleziona documenti dal tuo PC, Dropbox o da Google Drive.

#### 3. Organizza i materiali

aggiungendo immagini, audio, testi creati da te... e la lezione è pronta!



#### 4. Condividi

Con un link puoi mettere a disposizione e inviare ai tuoi studenti le lezioni che hai creato

- **Migliaia** di esercizi **interattivi** e **stampabili** per comporre verifiche personalizzate o test di allenamento
- Livelli del Quadro Comune di Riferimento delle Lingue: **A1 - A2 - B1 - B2**
- Semplice da usare! Si può **generare un link** della verifica o del test e condividerlo su **qualsiasi piattaforma educational**, oppure con un click si può **scaricare il file in PDF o in word**.
- Le verifiche e i test possono essere **assegnati** alla classe in maniera sincrona e asincrona.
- Sulla piattaforma sono presenti anche i **Quick Test** interattivi di alcuni corsi

DeA Scuola DeA Formazione DeA Live Ciao, Crea Inglese

**creaTEST plus**

**Come funziona CreaTest Plus**

La nuova piattaforma DeA Scuola per creare facilmente Test di verifica in **inglese, francese e spagnolo**. Migliaia di esercizi di grammatica, lessico, fonetica, comprensione scritta e orale a tua completa disposizione!

Scegli la tua lingua:

- INGLESE**
- FRANCESE**
- SPAGNOLO**

**SCEGLI**  
gli esercizi in base al livello (da A1 a B2), focus o argomento

**CREA**  
il test in versione interattiva o stampabile (pdf o Word)

**ESPORTA**  
il test, oppure **CONDIVIDI** il link ai tuoi studenti.



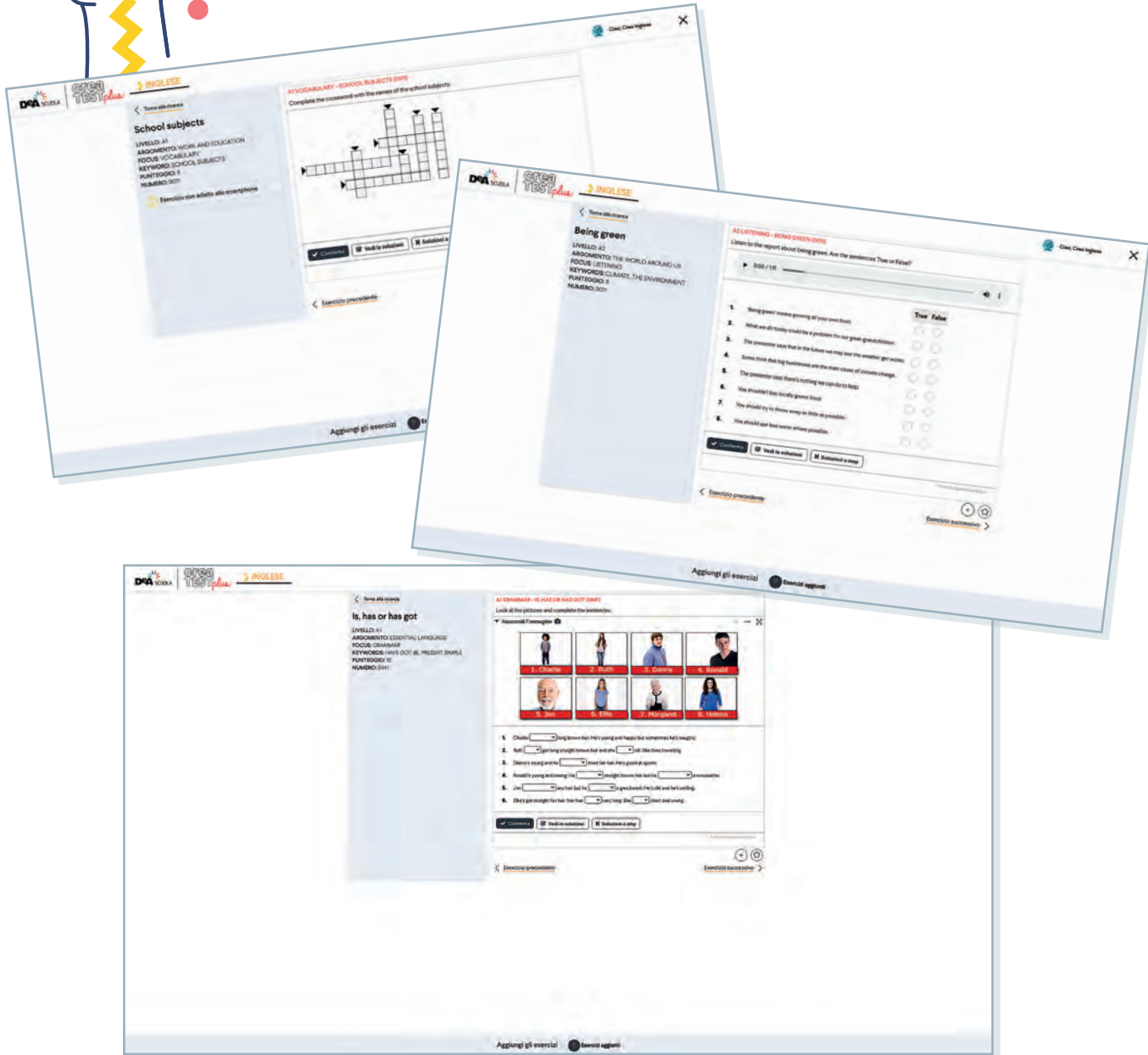
**vuoi vedere come funziona?**


inquadra la pagina e guarda il videotutorial

[createstplus.deascuola.it](https://createstplus.deascuola.it)

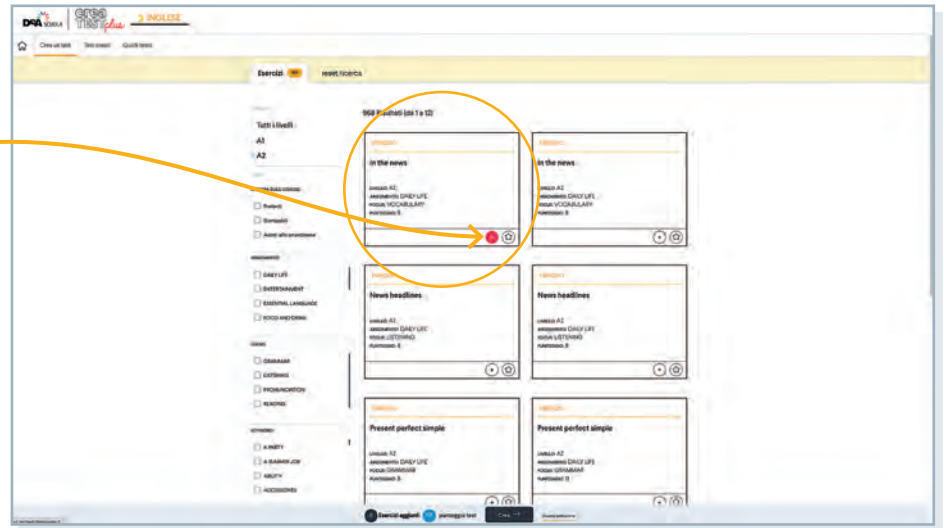


Per scegliere gli esercizi che comporranno il test usa il motore di ricerca. Innanzitutto bisogna selezionare il livello di lingua (A1, A2, B1, B2). Effettua poi una ricerca basata su uno dei 5 **focus** (**grammatica**, **lessico**, **pronuncia**, **comprensione orale** e **comprensione scritta**) oppure cerca specifici argomenti per comporre una verifica mirata ed efficace. Tutti gli esercizi possono essere testati in anteprima prima di essere inseriti in una verifica.





Crea il tuo test aggiungendo attività dalla schermata iniziale oppure dall'anteprima dei singoli esercizi.



La barra riassuntiva in fondo alla pagina presenta le informazioni essenziali riguardo al test.

7

**Esercizi aggiunti**

46

punteggio test


Crea →

Svuota selezione

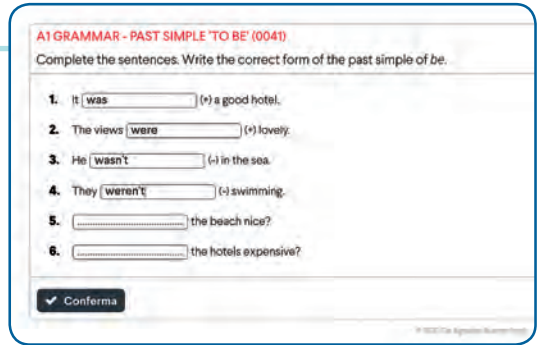
DIDATTICA DIGITALE INTEGRATA

11

Strumenti e risorse per la lingua Inglese

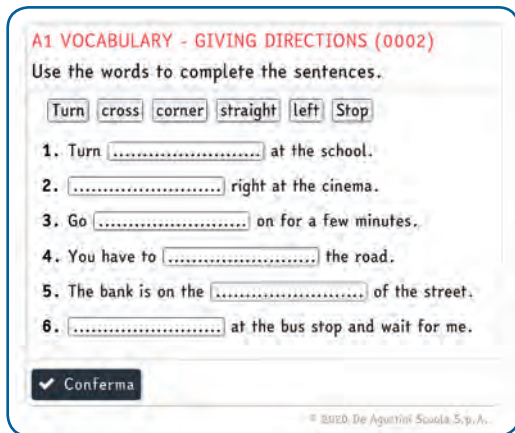



**interattiva:** si può generare un **link** da condividere con gli studenti, che possono fare il test su pc, tablet o smartphone. Alla fine della prova gli studenti possono condividere con il docente la prova svolta.



I test creati possono essere consegnati agli studenti in versione:

**stampabile:** si può creare un file **pdf** da stampare subito, oppure un file **word** che può essere personalizzato anche in seguito.



In entrambe le versioni, gli esercizi hanno l'opzione del font ad **alta leggibilità**

I test possono essere somministrati e svolti in presenza dell'insegnante come prova di verifica (**modalità sincrona**) o a casa per allenarsi e ripassare (**modalità asincrona**).



## Come si accede all'ebook

Scegli la soluzione che preferisci. In tutti e tre i casi gli ebook sono completi di tutte le risorse.

### Easy eBook

- Offline, non serve una connessione a Internet
- Non richiede la registrazione e non occorre installare alcun programma.
- Per lo studente, l'Easy eBook è su dvd-rom.
- Per il docente, è su dvd-rom oppure su chiavetta USB.



Ideale per fare **lezione in classe** senza doverti preoccupare della connessione Internet. Non occorre registrazione e non devi installare alcun programma!

Ideale per fare **condividere** le risorse con i tuoi studenti e anche per fare **lezione a distanza**.



### eBook Web

- Online
- Sempre aggiornato
- Attiva il libro su deascuola.it e poi accedi direttamente dalla tua pagina personale.

### eBook App e eBook Desktop

- Online e offline
- Tablet (iOS e Android) e computer (PC, Mac, Linux)
- Attiva il libro e scarica l'app per il tuo device.




Ideale per fare **lezione in classe**, se hai un computer o un tablet personale.













## Risorse



Puoi **condividere** liberamente tutte le risorse sulle principali piattaforme educational.

### Risorse digitali presenti:

-  Video di diverse tipologie
-  Esercizi interattivi e autocorrettivi
-  Audio integrale di tutte le pagine del libro e audio degli esercizi d'ascolto
-  Testi da leggere con funzionalità karaoke

-  Mappe concettuali modificabili
-  Time maps interattive
-  Flashcards, espansioni, spiegazioni grammaticali in powerpoint e/o PDF
- 

E in più, per alcuni prodotti:

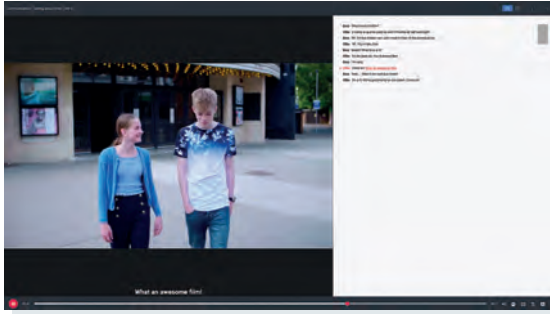
- STORY GAME (vedi pag. 21)



# eBook e Easy eBook



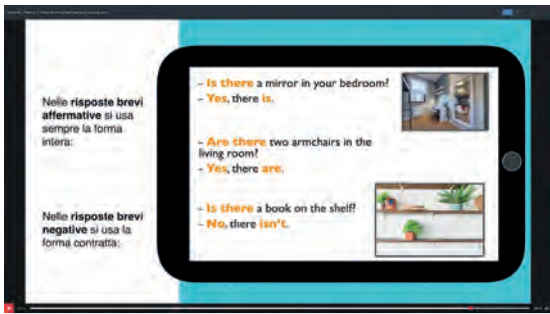
Tantissimi **video** di diverse tipologie, con sottotitoli e funzionalità *karaoke*:



**dialoghi**



**funzioni**



**grammatica**



**lessico**



**civiltà**



**Vlog**



Si può fare lezione proiettando sulla LIM o condividendo sulla tua piattaforma educational i video (**attività sincrona**), oppure si possono anche assegnare in modalità flipped classroom (**attività asincrona**).



# eBook e Easy eBook



Ampia gamma di tipologie di **esercizi** a risposta chiusa interattivi e autocorrettivi

UNIT 2, VOCABULARY, EXERCISE 3  
Completa la tabella con le parole dell'esercizio 1.

Femminile	Maschile
mum / mother	(0) <input type="text" value="dad"/> / <input type="text" value="father"/>
(1) <input type="text"/>	brother
grandma / grandmother	(2) <input type="text"/> / <input type="text"/>
(3) <input type="text"/>	son
aunt	<input type="text"/>
(5) <input type="text"/>	<input type="text"/>

UNIT 7, WORKBOOK, EXERCISE 4  
Trova 8 attività sportive nella griglia.

E	Q	T	L	Q	P	O	S	X	A	I	K	
R	V	O	L	L	E	Y	S	A	L	L	A	
U	A	T	H	L	E	T	I	C	S	O	R	
G	Y	M	N	A	S	T	I	C	S	X	A	
B	O	O	U	Z	W	I	L	U	J	D	T	
Y	B	A	S	K	E	T	B	A	L	L	E	
R	I	C	E	S	K	A	T	I	N	G	E	
N	G	U	V	X	D	O	F	I	Q	O	G	
S	O	M	G	E	J	X	A	V	P	A	X	
C	S	W	I	M	M	I	N	G	Z	B	P	
S	E	O	C	C	Y	C	L	I	N	G	S	Z

UNIT 1, DIALOGUE, EXERCISE 8  
A coppie. Da dove vengono queste persone e cose? Completate le frasi.

- Shawn Mendes  
He's Canadian.
- Alvaro Solaer  
He's \_\_\_\_\_
- Maneskin  
They're \_\_\_\_\_
- Meghan Markle  
She's \_\_\_\_\_
- Kylian Mbappe  
He's \_\_\_\_\_
- curry  
It's \_\_\_\_\_

UNIT 1, FOCUS ON ORAL COMMUNICATION, EXERCISE 1  
Guarda e ascolta il dialogo e completalo con le parole date.

**Nascondi il video**

Mrs Morris | Thanks | Hi's | Green Park School | form teacher

Eve Hello, Mrs Morris.  
Mrs Morris Hi, Eve. How are you?  
Eve I'm fine, thanks. And you?  
Mrs Morris I'm not too bad, thanks.  
Hana Good morning, (1) \_\_\_\_\_  
Mrs Morris Hello, Hana.  
Hana This is Jack, (2) \_\_\_\_\_ the new boy Jack. This is Mrs Morris, our (3) \_\_\_\_\_  
Mrs Morris Ah, Jack! Nice to meet you. Welcome to (4) \_\_\_\_\_  
Jack Thanks.  
(plus one extra answer)  
Jack See you later, Mrs Morris.  
Mrs Morris Bye, Jack. Have a good day!  
Jack (5) \_\_\_\_\_ you too.



Solo per il **docente**:  
Si possono proiettare le **soluzioni** degli esercizi mostrandole sia tutte insieme (1) sia item per item (2)



Anche le soluzioni degli esercizi a **risposta aperta** si trovano nell'eBook.

PAGE 61, EXERCISE 14  
Complete the sentences with the correct form of *look*, *look like* or *be like*.

- What is Samir **like** \_\_\_\_\_? - He's very funny.
- That guy over there **looks** \_\_\_\_\_ unfriendly.
- My best friend **isn't like** \_\_\_\_\_ me, he's very organised, but I'm disorganised!
- Some people are very shy, so it isn't easy to know what they **are like** \_\_\_\_\_
- I don't \_\_\_\_\_ anyone famous, unfortunately!
- Gaia's got a twin brother, but she doesn't \_\_\_\_\_ him.
- Do you \_\_\_\_\_ your mum?
- I don't know her, but she \_\_\_\_\_ friendly.

**(1)** Vedi le soluzioni **(2)** Soluzioni a step

KEY - PODCAST, PAGE 53, EXERCISE 3

- How many insects can we eat?  
- 2,000 species of insects
- What foods can contain insects?  
- burgers, crackers, pasta, bread, crisps
- What do scorpions and tarantulas taste like?  
- fish and chicken (respectively)



# eBook e Easy eBook



Tutti gli esercizi e i testi possono essere ingranditi e convertiti con il font ad **alta leggibilità** per rendere accessibili i contenuti del volume a tutti gli studenti

UNIT 7, WORKBOOK, EXERCISE 15  
Scrivi domande con can e i verbi dati.  
cook • draw • play (x2) • run • make • ride • sing • speak

0. you / people  
Can you draw people ?
1. your English teacher / rugby
2. your parents / two languages
3. you / a meal
4. your best friend / 5 kilometres
5. your friends / chess
6. you / a famous song
7. your brother / a smoothie
8. you / a horse

Conferma

Impostazioni

A A A

EasyReading (Alfa Leggibilità)

MAIUSCOLO

UNIT 7, WORKBOOK, EXERCISE 15  
Scrivi domande con can e i verbi dati.  
cook • draw • play (x2) • run • make • ride • sing

0. you / people  
Can you draw people ?
1. your English teacher / rugby
2. your parents / two languages
3. you / a meal
4. your best friend / 5 kilometres
5. your friends / chess
6. you / a famous song
7. your brother / a smoothie
8. you / a horse

Conferma

Impostazioni

EasyReading (Alfa Leggibilità)

MAIUSCOLO

UNIT 7, WORKBOOK, EXERCISE 15  
SCRIVI DOMANDE CON CAN E I VERBI DATI.  
COOK • DRAW • PLAY (X2) • RUN • MAKE • RIDE

0. YOU / PEOPLE  
Can you draw people ?
1. YOUR ENGLISH TEACHER / RUGBY
2. YOUR PARENTS / TWO LANGUAGES
3. YOU / A MEAL
4. YOUR BEST FRIEND / 5 KILOMETRES
5. YOUR FRIENDS / CHESS
6. YOU / A FAMOUS SONG
7. YOUR BROTHER / A SMOOTHIE
8. YOU / A HORSE

CONFERMA

Impostazioni

EasyReading (Alfa Leggibilità)


MAIUSCOLO



# eBook e Easy eBook



**Audio** di tutti gli esercizi d'ascolto fruibile direttamente dalla pagina dell'eBook e inserito all'interno degli esercizi interattivi



Per facilitare la comprensione e lavorare sulla fonetica: **audio integrale** di tutte le pagine dei corsi della scuola secondaria di primo e secondo grado lette da speaker **madrelingua**

L'audio si attiva cliccando sulle aree sensibili che si colorano di **verde** al passaggio del mouse

The screenshot shows a digital textbook page with several sections:

- Grammar VIDEO:** Contains exercises on the Past simple, positive and negative forms, and irregular verbs. A yellow arrow points to a green 'VIDEO' icon.
- Vocabulary VIDEO:** Focuses on 'The arts and entertainment' with a mind map and exercises to complete sentences.
- Grammar VIDEO:** Exercises on the Past simple, positive (regular verbs) and negative forms, including a 'Check it' section.
- Grammar VIDEO:** Exercises on the Past simple, positive (irregular verbs) and negative forms, including a 'Check it' section.
- Speaking:** Exercises for students to think of famous people and describe them to a partner.
- Fast finishers:** A writing exercise to describe a famous person.



Per il **docente** è disponibile anche l'**audio dei test** fruibile direttamente dall'eBook



Tutti i **testi di lettura** possono essere ascoltati e navigati in maniera interattiva, anche in questo caso con la possibilità di convertire il testo con **il font ad alta leggibilità**

OVERLOAD NEW CLASS CHAT

## V-pals | an educational app for schools

Our class + your class = Chat!

1 Find a class  
2 Contact the class  
3 Chat!

**1 James and Ellen, Glasgow, Scotland**  
Hi! I'm James and this is Ellen. We're Scottish. The population of Scotland is about 5 million, and 10% are in Glasgow! It's a big city. In our class, two students are from Poland, one student's from Japan and one is from Germany. Ellen and I are into music. We're in a band, *The Fridays*. Ellen is an awesome singer!

**2 Kyle, Manchester, England**  
Hi there! I'm from Manchester. It's a city in England with half a million people. Our school is for boys. The students in my class are from six different countries – the UK, India, Greece, Egypt, Portugal and China. We're into sport. Our favourite football teams are Manchester City and Manchester United.

**3 Steph, Gwynedd, Wales**  
Hello! I'm from a small village in North Wales. Our school is 15 kilometres from my village. This is our school bus! *Bws ysgol* is 'school bus' in Welsh. English and Welsh are the languages in our school. The school is near the mountains. In spring and winter, the views are fantastic.

**4 Molly, Belfast, Northern Ireland**  
Hi! My class is from a school in Belfast. It's the capital of Northern Ireland. It's near the sea and it's famous for ships. The Titanic is from Belfast! Our school is for girls. I'm Northern Irish, but my best friends, Ruby and Nina, are from Wales and Ukraine!

**Glossary**  
half a million: mezzo milione  
are into: ci piace  
village: paesino  
near: vicino  
mountains: montagne  
views: viste  
sea: mare  
ships: navi



Listen & read: V-pals - an education app for schools

**V-pals an educational app for schools**  
Our class + your class = Chat!

**1 James and Ellen, Glasgow, Scotland**  
Hi! I'm James and this is Ellen. We're Scottish. The population of Scotland is about 5 million, and 10% are in Glasgow! It's a big city. In our class, two students are from Poland, one student's from Japan and one is from Germany. Ellen and I are into music. We're in a band, *The Fridays*. Ellen is an awesome singer!

**2 Kyle, Manchester, England**  
Hi there! I'm from Manchester. It's a city in England with half a million people. Our school is for boys. The students in my class are from six different countries – the UK, India, Greece, Egypt, Portugal and China. We're into sport. Our favourite football teams are Manchester City and Manchester United.

**3 Steph, Gwynedd, Wales**  
Hello! I'm from a small village in North Wales. Our school is 15 kilometres from my village. This is our school bus! *Bws ysgol* is 'school bus' in Welsh. **English and Welsh are the languages in our school.** The school is near the mountains. In spring and winter, the views are fantastic.

**4 Molly, Belfast, Northern Ireland**  
Hi! My class is from a school in Belfast. It's the capital of Northern Ireland. It's near the sea and it's famous for ships. The Titanic is from Belfast! Our school is for girls. I'm Northern Irish, but my best friends, Ruby and Nina, are from Wales and Ukraine!

Listen & read: V-pals - an education app for schools

**V-pals an educational app for schools**  
Our class + your class = Chat!

**1 James and Ellen, Glasgow, Scotland**  
Hi! I'm James and this is Ellen. We're Scottish. The population of Scotland is about 5 million, and 10% are in Glasgow! It's a big city. In our class, two students are from Poland, one student's from Japan and one is from Germany. Ellen and I are into music. We're in a band, *The Fridays*. Ellen is an awesome singer!

**2 Kyle, Manchester, England**  
Hi there! I'm from Manchester. It's a city in England with half a million people. Our school is for boys. The students in my class are from six different countries – the UK, India, Greece, Egypt, Portugal and China. We're into sport. Our favourite football teams are Manchester City and Manchester United.

**3 Steph, Gwynedd, Wales**  
Hello! I'm from a small village in North Wales. Our school is 15 kilometres from my village. This is our school bus! *Bws ysgol* is 'school bus' in Welsh. English and Welsh are the languages in our school. The school is near the mountains. In spring and winter, the views are fantastic.

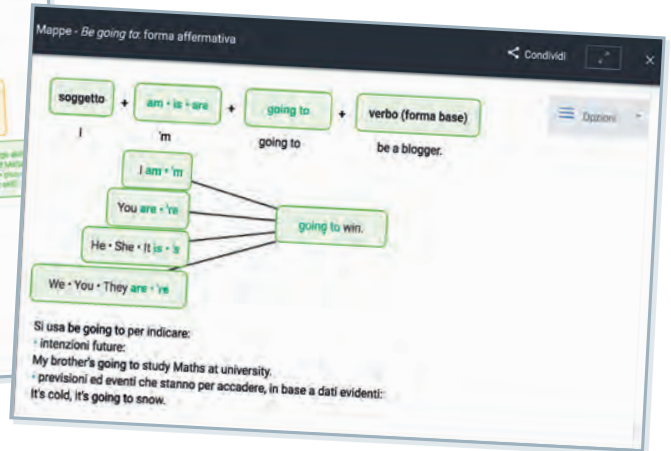
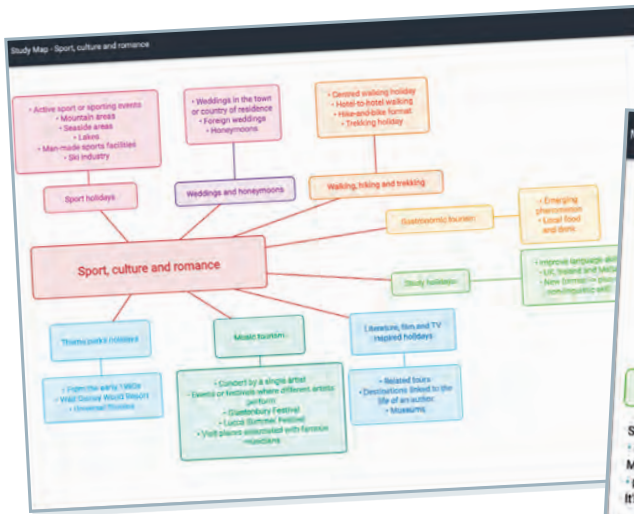
**4 Molly, Belfast, Northern Ireland**  
Hi! My class is from a school in Belfast. It's the capital of Northern Ireland. It's near the sea **and it's famous for ships.** The Titanic is from Belfast! Our school is for girls. I'm Northern Irish, but my best friends, Ruby and Nina, are from Wales and Ukraine!



# eBook e Easy eBook



**Mappe concettuali** di lessico, grammatica e teoria, modificabili direttamente in piattaforma, con la possibilità di crearne di nuove



**Flashcards lessicali, espansioni, spiegazioni grammaticali** in PDF

Use and form

We use the Present simple to talk about:

- habits, routines, things that are generally true

We use the Present continuous to describe:

- actions happening now in this period of time

- I wash my hair every morning.
- Katya loves going shopping with her friends.
- Water freezes at 0° C.
- We can't have a holiday...

REVISION CARDS

SECTORS OF PRODUCTION

Primary	Secondary	Tertiary
extraction and production of raw materials	production of semi-finished or finished goods from raw materials	services to and support producers/consumers

DEA Scuola

and you? Unit 3

cauliflower

DEA Scuola Padova © 2020 De Agostini Scuola SpA

Tutti questi contenuti possono essere utilizzati in **modalità sincrona** per fissare i concetti e **asincrona** per ripassare o recuperare



## STORY GAME **NOVITÀ**

In alcuni corsi è presente una lettura-gioco digitale per sviluppare **il piacere della lettura** e **allenare la lingua**.

Questa lettura digitale è stata progettata a «bivi» per consentire allo studente o alla classe di costruire via via la propria storia scegliendo fra due opzioni che propongono due scenari differenti.

Proseguendo nella costruzione della storia, lo studente consuma energia e per «ricaricarsi» deve rispondere ad alcune domande sulla lingua: se risponde correttamente si ricarica e può continuare a giocare, se sbaglia perde tutta l'energia e deve ricominciare da capo.

**READ & CHOOSE** The Knights of the Golden Turkey

DEA SCUOLA

recharge

Hello, how are you?"  
Linda hears a voice in the trees. A boy appears in front of Linda. It's Nick Thunder, from the video game! And he really is attractive.  
"I, uh, hello. I'm, uh, Linda May," she says.  
"Hi Linda, I'm..."  
"Nick Thunder, I know."  
Nick smiles. "Right."  
"I'm very happy to meet you..." *BOOM, BOOM, BOOM!* There's a loud noise in the forest. Nick looks afraid. "Quick! We must hide!" he shouts.  
"But why?" Linda asks.  
"Just believe me," Nick says. "You need to hide!"  
Linda doesn't know if she should believe Nick. She wants to wait and see who is coming. But what if Nick is right?

**NOW CHOOSE!**

Wait and see    Hide



**vuoi vedere come funziona?**

inquadra la pagina e guarda il videotutorial

[youtu.be/bn3IcFuKWjg](https://youtu.be/bn3IcFuKWjg)



## Per il docente

### Le risorse riservate all'insegnante:



test in word



programmazione in word



guide in PDF



espansioni, flashcards e presentazioni in powerpoint: tutte modificabili!

The RENAISSANCE HISTORY LINES

**ENGLISH RENAISSANCE:** even if filtered by the Reformation, it's a time of expansion of Knowledge, Philosophy, Science and Literature

**THE TUDORS**

**HENRY VII 1485-1509** - period of financial and governmental stability

**HENRY VIII 1509-1547** - **ACT OF SUPREMACY** declares himself Head of the Church in England

- sentences his chancellor Thomas More to death, accusing him of treason
- marries six times

**EDWARD VI 1547-1553**

**MARY I 1553-1558** - 'Bloody Mary' and her husband Philip II of Spain harshly **persecute Protestants**

- war in France

© De Agostini Scuole 2017

My life

Everyday activities

- brush my teeth
- check my messages
- do my hair
- do my homework
- get dressed
- get home
- get the bus
- get up
- go to bed
- have a break
- have a shower
- have a snack
- have breakfast
- have dinner
- have lunch
- walk to school
- wash my hair

School subjects

- Art
- Biology
- Chemistry
- Computing
- D&T (Design and Technology)
- English
- French
- Geography
- History
- Maths
- PE (Physical Education)
- Physics

1

Name: \_\_\_\_\_ Class: \_\_\_\_\_

We're from the UK

1 Completa la tabella.

Country	Capital	Population	Famous for ...
Northern Ireland	(1) _____	1.9 million	its beautiful (2) _____ and the Giant's Causeway.
(3) _____	Cardiff	3.1 million	mountains and the (4) _____ language.
(5) _____	Edinburgh	5 million	(6) _____ and lakes.
England	(7) _____		Shakespeare and its long (8) _____.

2 Decidi se le frasi sono vere (T) o false (F).

- 1 S'mae is Aeio in Welsh. T/F
- 2 London is in the south of England. T/F
- 3 The Giant's Causeway is a legend. T/F
- 4 Cardiff is a city with 8 million people. T/F
- 5 The UK is multicultural. T/F
- 6 Edinburgh is a very new city. T/F

3 Rispondi alle domande.

- 1 What are the countries in the UK? / 6
- 2 What is the population of London?
- 3 What is the meaning of *Bout yst*?
- 4 What are the lakes in Scotland called?
- 5 What is the population of Scotland? / 6

4 Comparing cultures. Rispondi alle domande.

- 1 What is the capital of Italy? / 6
- 2 What is the language of Italy?
- 3 What is Italy famous for? / 6

And you? 1 Starter unit.

Materiale  
Student's Book + Workbook, Test Book, Special Needs Resource Book, Think Culture, Teacher's Book  
Materiale off line  
Easy e-Book su DVD  
Materiale on line  
e-Book, GREATTEST Plus

Tempo previsto 8 ore

obiettivi formativi	
obiettivi specifici di apprendimento (OSA)	
CONOSCENZE	ABILITÀ
<p><b>LESSICO</b> l'alfabeto (SB p.10, WB p.20) oggetti scolastici e colori (SB p.11, WB p.20, 21) espressioni usate in classe (SB p.12, WB p.21) arrampamento della classe (SB p.13, WB p.21) i numeri da 1 a 100 (SB p.14, WB p.22) gli orari (SB p.15, WB p.22) i giorni della settimana, i mesi e le stagioni (SB p.16, WB p.23) i numeri ordinali e le date (SB p.17, WB p.23) gli animali domestici (SB p.18, WB p.23) gli appetiti (SB p.19, WB p.24)</p> <p><b>FUNZIONI COMUNICATIVE</b> chiedere e dire il colore di qualcosa (SB pp.11, 13) capire le istruzioni dell'insegnante e chiedere spiegazioni (SB p.12, WB p.21) parlare di oggetti della classe (SB p.13) chiedere e dire l'ora (SB p.15, WB p.22) chiedere e dire la data del compagno (SB p.17) chiedere e dire il nome e la festà (SB p.19) presentarsi (SB p.19)</p> <p><b>GRAMMATICA</b> articoli indeterminativi a e an (SB p.13) plurale dei sostantivi (SB p.14)</p> <p><b>CULTURA E CIVILTÀ</b> Gli appellativi <i>Mr, Miss, Ms, Mx</i> (SB p.10) L'uso di a.m. e p.m. (SB p.15) I ragazzi con l'uniforma scolastica (SB p.19) Il primo anno delle superiori o Year 7 (SB p.19)</p>	<p><b>LISTENING</b> Pre-A1 riconoscere numeri, date e giorni della settimana (SB pp.14, 15, 16, 17) Pre-A1 capire domande e affermazioni brevi e molto semplici (SB p.19)</p> <p><b>READING</b> Pre-A1 riconoscere parole di uso quotidiano accompagnate da immagini (SB pp.11, 13, 16, 18) Pre-A1 comprendere istruzioni semplici e molto brevi in situazioni familiari e quotidiane (SB p.12)</p> <p><b>SPEAKING</b> Pre-A1 dire il proprio nome e fare lo spelling (SB pp.10, 19) Pre-A1 chiedere e dire il colore di un oggetto (SB p.11) Pre-A1 chiedere e dire l'ora (SB p.15) Pre-A1 chiedere e dire la data (SB p.17)</p> <p><b>WRITING</b> Pre-A1 scrivere i nomi delle stagioni (SB p.16), le date (SB p.17), e l'ora (SB p.19)</p> <p><b>MEDIAZIONE</b> Pre-A1 inferire semplici informazioni come numeri e orari (SB pp.14, 15, 16, 17)</p>



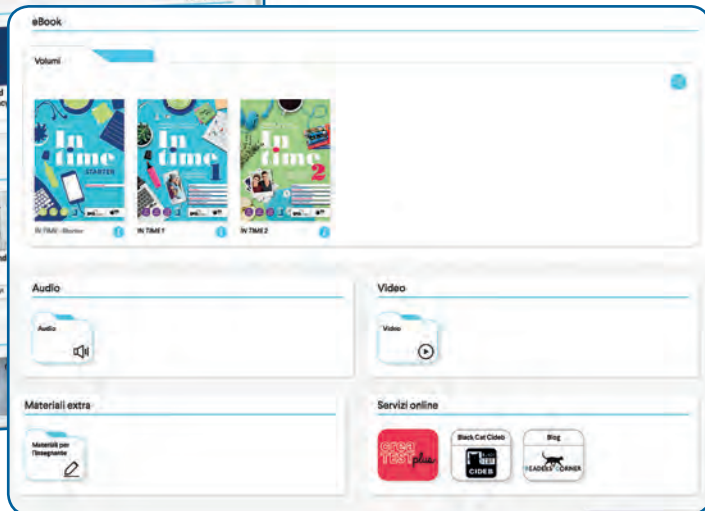
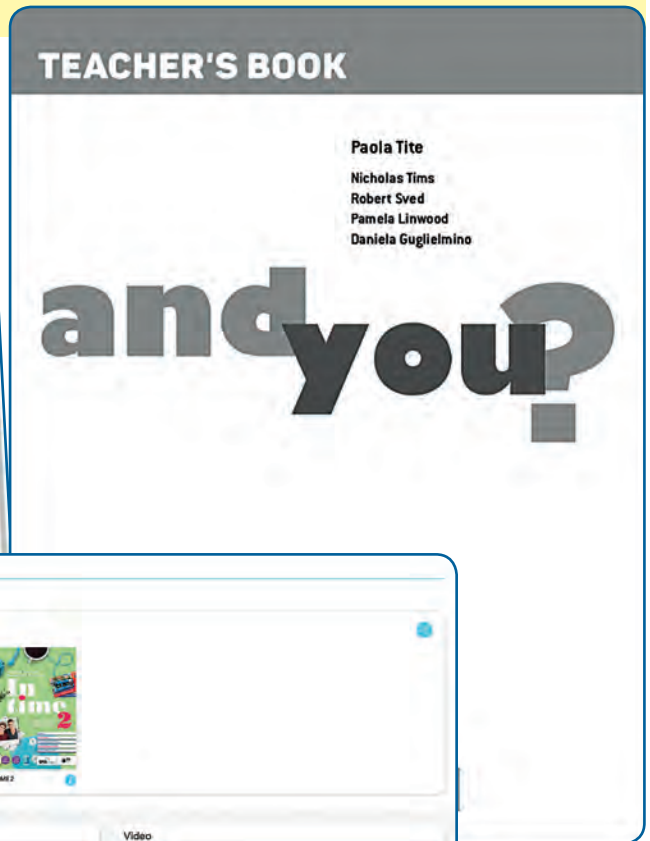
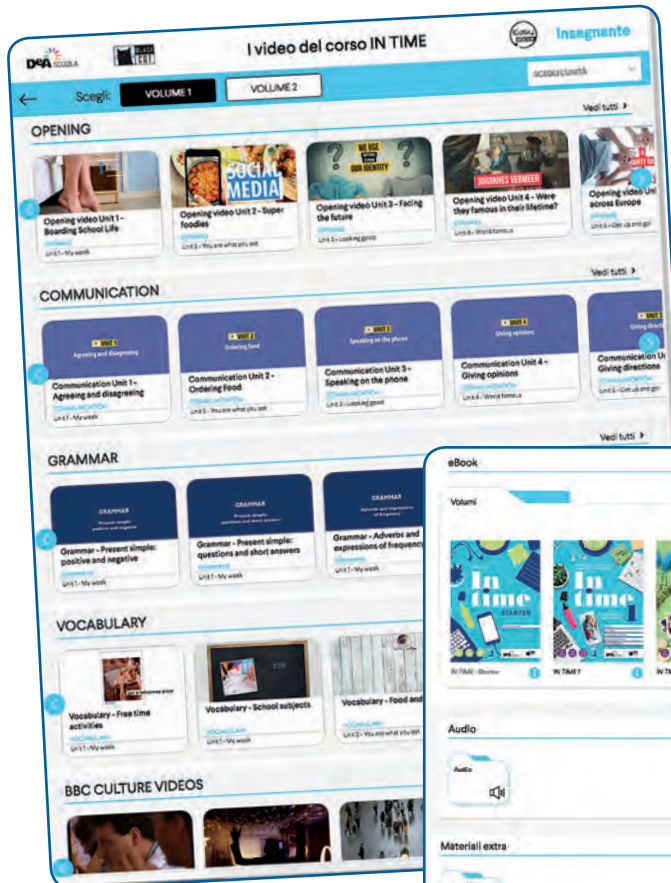
# Chiavetta USB



E a grande richiesta... una fantastica **novità riservata al docente!**

Per alcuni corsi, una pratica chiavetta USB che contiene tutti i materiali dell'Easy eBook nella versione docente... e molto altro!

- **audio in mp3** di tutto il corso e dei **test**
- tutti i **video** organizzati sia per tipologia sia per unità
- **guide per l'insegnante** e soluzioni in formato PDF
- tutti i **test modificabili** e la **programmazione** in formato word
- **link utili** ad altri strumenti digitali come il sito DeA Scuola
- **il blog**
- **Readers' Corner**
- **creaTEST Plus**

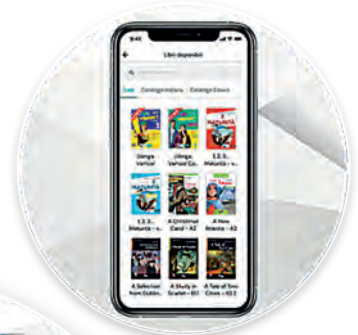




Con DeA Link si può fruire di tutti i contenuti digitali **audio** e **video** dei corsi e delle narrative Black Cat direttamente dal proprio dispositivo!

## ? Come?

1. Seleziona il libro: scatta una foto della copertina o seleziona il titolo dal catalogo
2. Inquadra la pagina del libro e scatta una foto
3. Accedi direttamente ai video e agli audio! Se vuoi avere i contenuti sempre a portata di mano, basta cliccare su 'Preferiti' per visualizzarli in seguito.



Download on the App Store



GET IT ON Google Play



Inquadra il QR code e scarica l'app.

## ? Quando si usa?

### In presenza o a casa

Si può usare DeA Link in qualsiasi momento ma è particolarmente utile per svolgere i compiti. Non c'è bisogno di avere un computer per vedere i video o ascoltare l'audio. Bastano uno smartphone e la connessione internet.



**vuoi vedere come funziona?**

**inquadra la pagina e guarda il videotutorial**



Simulazioni della **prova INVALSI computer based** (CBT) di inglese per la SS1G e SS2G:

- prove complete a tempo con i risultati finali
- simulazioni compensate con tempo aggiuntivo a disposizione e utilizzo del font ad alta leggibilità, come previsto dall'esame





eReaders, la versione digitale delle letture graduate Black Cat, è disponibile sul Web e con l'app iOS e Android.

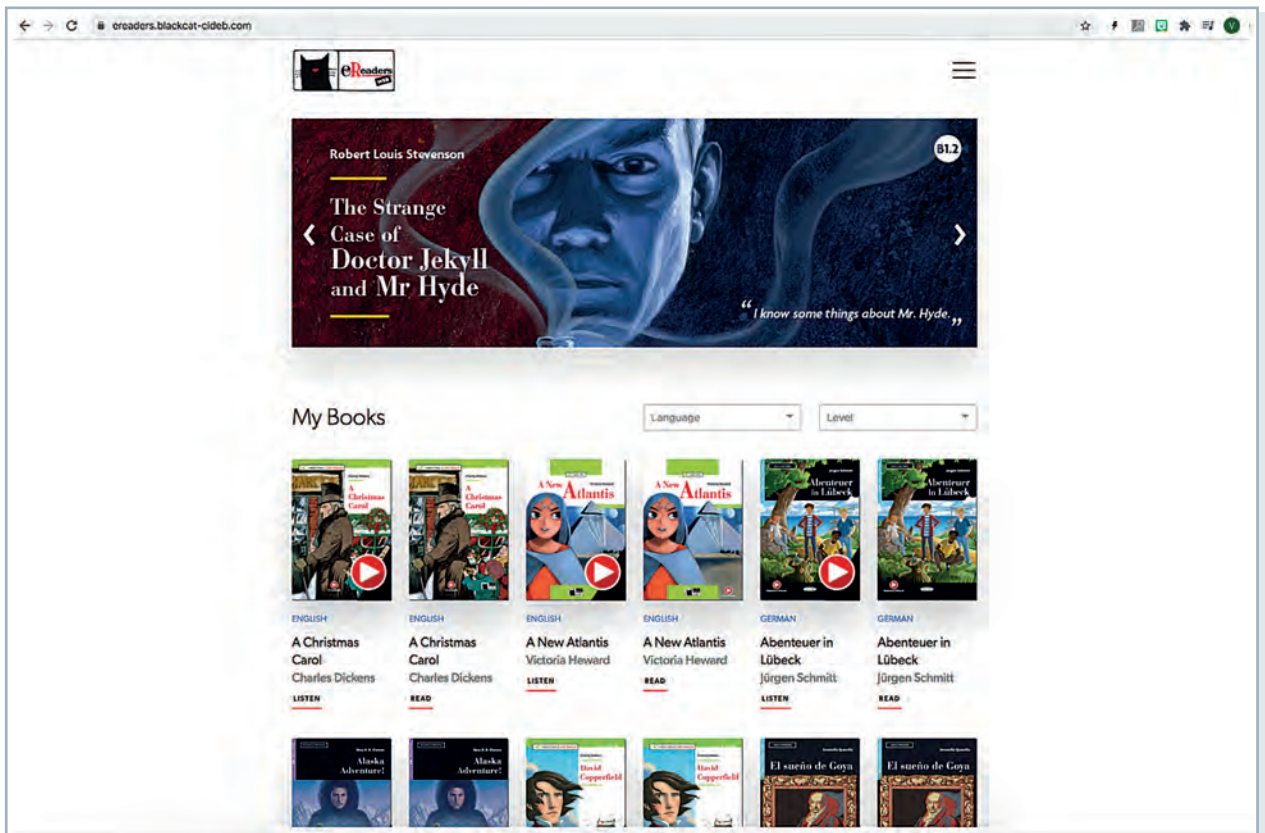
## eReaders

Download on the App Store

GET IT ON Google Play



[ereaders.blackcat-cideb.com](http://ereaders.blackcat-cideb.com)



**vuoi vedere come funziona?**

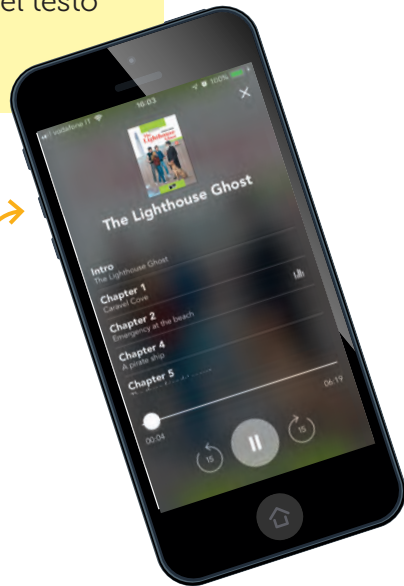
inquadra la pagina e guarda il videotutorial

[youtu.be/RttNS6NM5cw](https://youtu.be/RttNS6NM5cw)

Per gli studenti la versione interattiva di oltre 100 letture graduate che contiene:

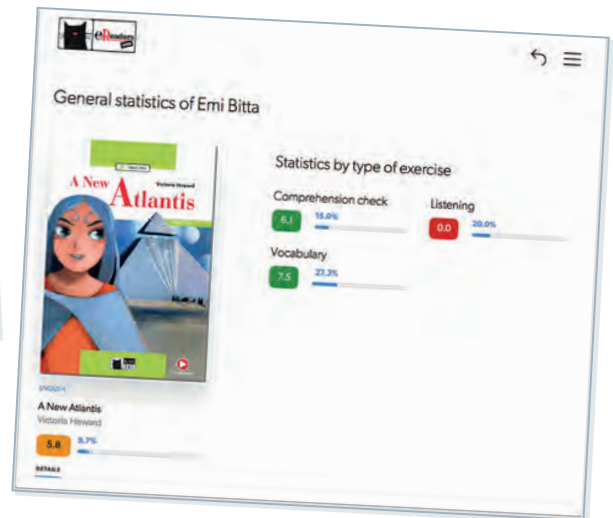
- audio integrale del testo
- esercizi con autocorrezione

versione  
audiolibro di  
tutti i titoli



possibilità di  
modificare  
il font per  
una migliore  
leggibilità

Per gli **insegnanti**, disponibili tutte le funzionalità previste per gli studenti e in aggiunta un supporto molto semplice che consente di **seguire l'andamento della classe** e quello dei singoli **studenti** tramite delle **statistiche**.



## Come attivare i libri nell'app

Chi ha la **versione cartacea** di una lettura può attivare la versione eReaders dello stesso titolo.

Activate the interactive version of this book!

**eReaders**

- In every book you can: change the font for better readability, listen to the audio synchronized with the text, do interactive exercises.
- You can monitor your progress in the statistics section.
- Teachers, by connecting your class, you will be able to check the results of each single student.

**Mobile tablet**

- 1 Download the eReaders App
- 2 Search for your book
- 3 Insert the code below in order to unlock it

**Web**

- 1 Log into the Blackcat-cideb.com/digital website
- 2 Insert the code below in order to activate the book and download its digital resources
- 3 Access eReaders and select the activated book

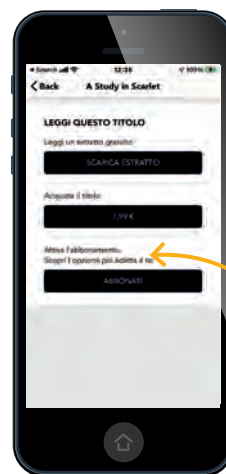
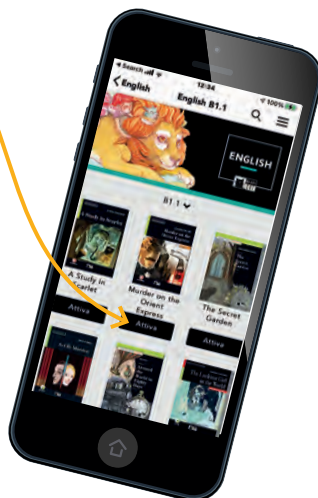
1. Segui le indicazioni all'interno del libro.

2. Entra in [blackcat-cideb.com](http://blackcat-cideb.com), crea un account o accedi con un account già esistente. Vai alla sezione **Attiva libro** e inserisci il codice che inizia con DEA-.

3. Accedi all'app o vai su eReaders WEB con lo stesso account: i titoli attivati saranno subito visibili nella tua libreria personale.

È anche possibile acquistare solo **la versione eReaders**.

Accedi all'app, scegli **Attiva** sotto il titolo desiderato e scegli se acquistare uno o più titoli.

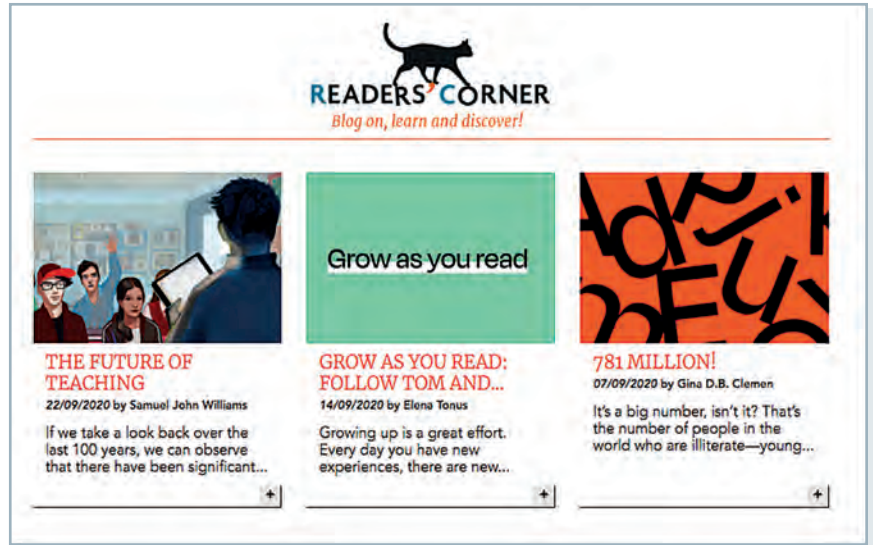


Adori leggere? Attiva un **abbonamento** per avere tutte le letture in eReaders!

## Sito blackcat-cideb: Readers' Corner

**Blog dei Black Cat readers** per studenti e docenti: ogni settimana vengono pubblicati articoli in inglese, che trattano di letteratura e di attualità.


[blackcat-cideb.com](http://blackcat-cideb.com)



**Risorse gratis** per studenti e insegnanti, con tema diverso ogni mese.

Un ricco archivio di materiali e attività divisi per tematiche e pronti per l'utilizzo in classe:

- Lesson Plans
- Reading Activities
- Listening Activities
- Pillole video



Video **teacher training** per arricchire la lezione di inglese con la narrativa.



In arrivo nel 2021  
**The Black Cat Podcast**

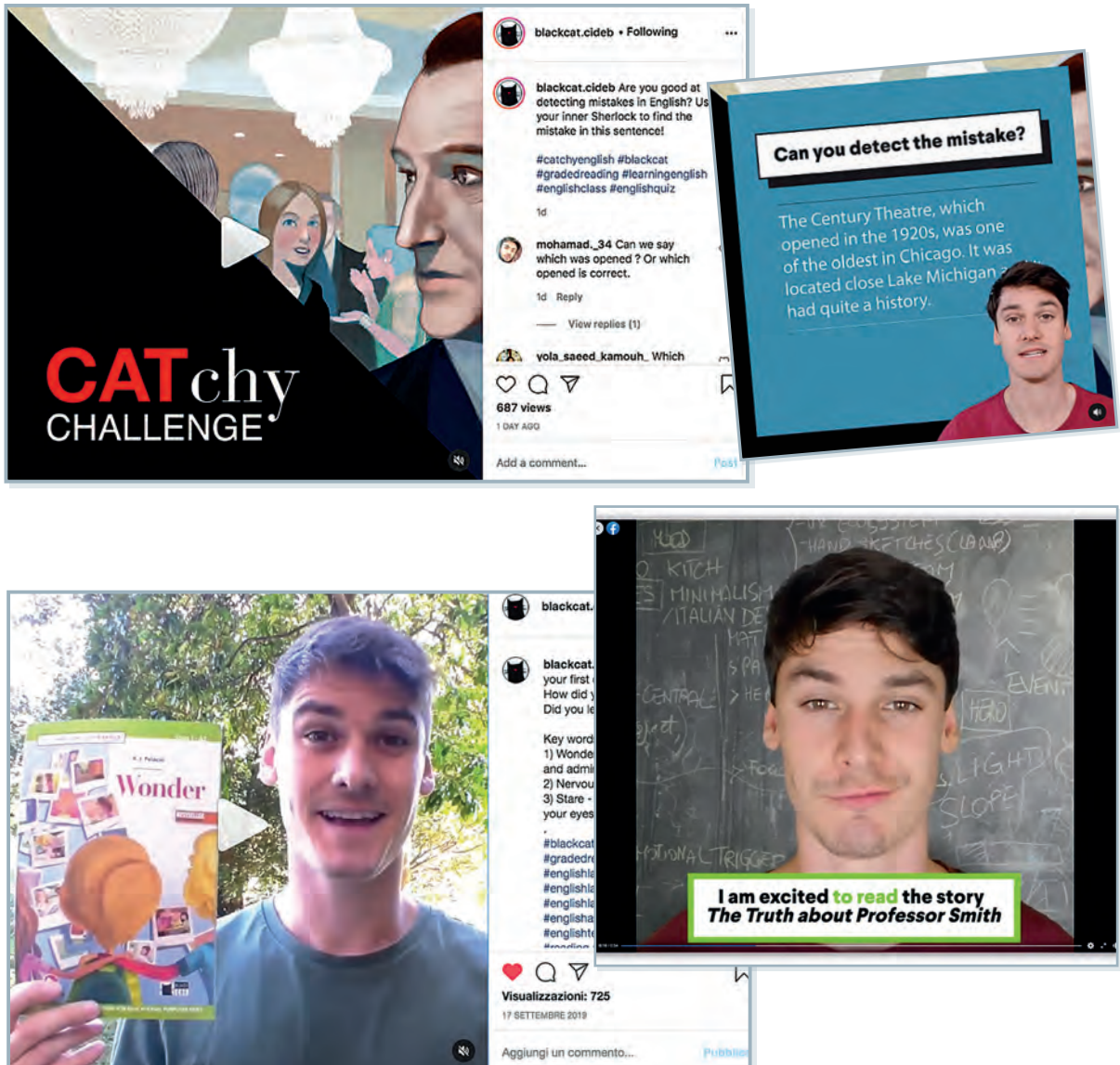
I materiali contenuti nel Blog possono essere usati in **modalità sincrona** in classe per trattare argomenti più attuali e coinvolgere gli studenti, in **modalità asincrona** facendo svolgere a casa le attività disponibili.



## CATchy English

### I video di CATchy English

È sufficiente **un minuto a settimana** per guardare un nuovo video e imparare l'inglese divertendosi. Grammatica, lessico, e cultura sono alcuni dei focus proposti. In più, molte **attività gratuite** per aiutare la comprensione, esplorare nuove culture e incoraggiare discussioni.



Tutto può essere fruito in **modalità sincrona**, per fare lezione in maniera diversa, e **asincrona** per stimolare la curiosità dello studente.



# Sito blackcat-cideb e canali social

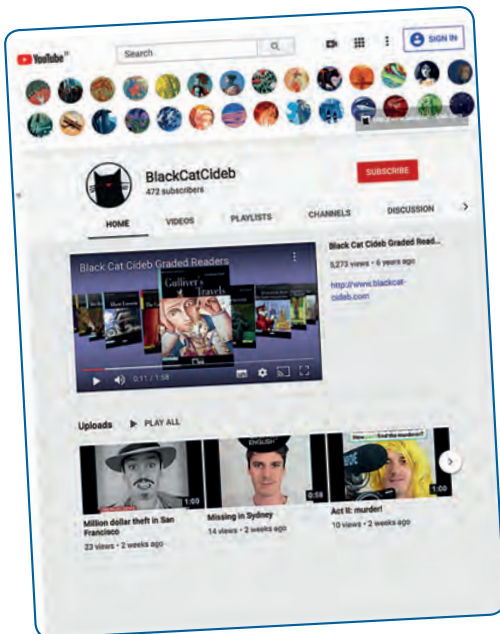
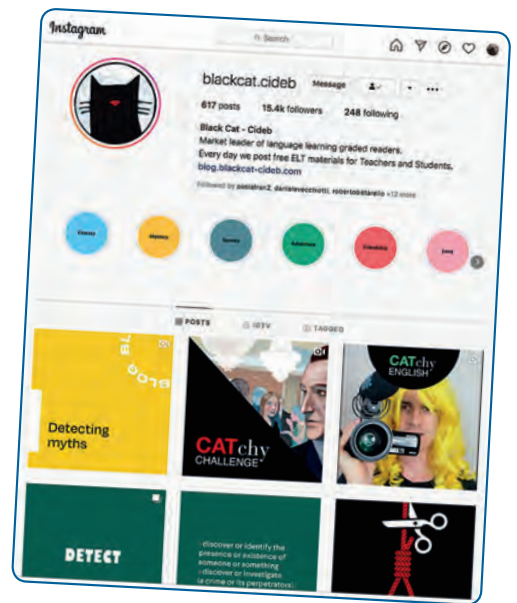
## I canali social di Black Cat-Cideb



FACEBOOK



INSTAGRAM



YOUTUBE



# Come si accede alle risorse digitali DeA Scuola

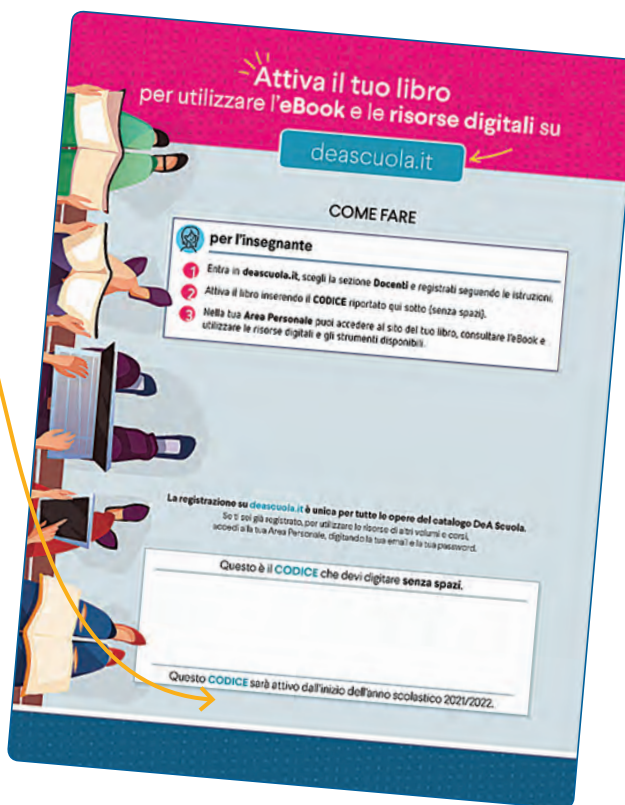
## Attivare il tuo libro e le risorse digitali

Per poter accedere ad alcune tipologie di risorse bisogna prima attivare il proprio libro, seguendo questi tre semplici passi:

**1.**  
Entra in **deascuola.it** e accedi, oppure registrati.

**2.**  
Attiva il libro inserendo il codice personale che troverai all'interno.

**3.**  
Nella tua Area personale puoi accedere a tutte le risorse associate al libro.



**vuoi vedere come funziona?**

**inquadra la pagina e guarda il videotutorial**

[youtube.com/watch?v=dRXCCGKZWlo](https://youtube.com/watch?v=dRXCCGKZWlo)

Se non hai la Guida per l'insegnante, contatta il tuo agente di zona per farti aiutare nell'attivazione.

Per approfondire le nostre proposte sulla DDI, vai al sito dedicato:

[didattica-digitale-integrata.deascuola.it](https://didattica-digitale-integrata.deascuola.it)



Seguici su **deascuola.it**

© 2021 De Agostini Scuola SpA - Novara.

COPIA FUORI COMMERCIO

ZPR02294